



Bitte beachten Sie auch unsere allgemeinen Hinweise und Verkaufsinformationen

Stand 14.01.2026

Irrtümer und Änderungen vorbehalten. Es gelten unsere Allgemeinen Geschäftsbedingungen. / WEEE-Reg.-Nr. DE 69718127

## AUFBAU

### KONSTRUKTIVER AUFBAU

Alle verwendeten Materialien entsprechen den Anforderungen nach RAL-GZ 430/4.

Vollpolstergarnitur, Holzuntergestell mit Metallrahmen

Polsteraufbau Sitz: Polstergurte, Polyschaum RG 35, Diolenwatte

Polsteraufbau Rücken: Polyschaum RG 28, Diolenwatte

### POLSTERUNG LEGER / LOCKER

Bei legeren Polsterungen sitzt man eher „im Sofa“ als darauf, die Polsterung schmiegt sich an. Eine leger/lockere Polsterung zeichnet sich durch einen weichen Polsteraufbau aus. Der Bezug ist nicht glatt. Warentypisch sind die gewollte Wellenbildung der Bezüge auf Sitz, Rücken und Armlehnen sowie Sitzabdrücke.

### RÜCKENSPANNTHEILE

Alle Rückenspannteile werden standardmäßig im jeweilig gewählten Bezugsmaterial geliefert.

## BELASTBARKEIT

Bitte beachten Sie: Jede Sitzeinheit ist bis maximal 130 kg Körpergewicht belastbar. Pro Sitzeinheit sollte daher nur eine Person platznehmen.

## FUNKTIONEN BEI SESSELLIEGE VPX

### I FUNKTIONSKOPFTEIL

Das Kopfteil ist durch einen Rasterbeschlag, der verschiedene Positionen ermöglicht, manuell verstellbar.

### II RÜCKENVERSTELLUNG

Der Rücken ist unabhängig vom Kopfteil durch einen Rasterbeschlag, der verschiedene Positionen ermöglicht, verstellbar.

### III SITZVERSTELLUNG

Sitz und Korpus sind unabhängig voneinander um jeweils 360° drehbar.



## BEZUGSKOMBINATION

Auf Wunsch können bei den Sitzeinheiten zwei unterschiedliche Bezüge kombiniert werden.



Hierbei muss für Bezugsteil 1 und Bezugsteil 2 das jeweilig gewünschte Bezugsmaterial angegeben werden.

Bitte beachten Sie, dass der Stoff 20-DOODLE nur für Bezugsteil 2 gewählt werden kann.

Bei Kombination von zwei preisdifferenten Bezügen wird standardmäßig die höhere Preisgruppe berechnet.

**Bitte beachten Sie:** Aus produktionstechnischen Gründen kann unser NATURO Leder nicht in Bezugskombination gefertigt werden!

Stoff- und Lederbedarf der einzelnen Bezugsteile auf Anfrage.

-  Bezugsteil 1: Sitz und Rücken  
bei Loveseats zusätzlich Kopfteil
-  Bezugsteil 2: Korpus

Zeichnung wird nachgereicht



Bitte beachten Sie auch unsere allgemeinen Hinweise und Verkaufsinformationen

Stand 14.01.2026

Irrtümer und Änderungen vorbehalten. Es gelten unsere Allgemeinen Geschäftsbedingungen.

### FÜSSE

#### Loveseats R und RK

Kunststoffgleiter

#### Loveseats RX und RXK sowie Sesselliege VPX

Metalldrehteller in pulverbeschichtet struktur schwarz-matt

### NAHTBILD

Modellbedingt kann sich das Nahtbild zwischen textilen Bezügen und Lederbezügen unterscheiden, beispielsweise durch eine unterschiedliche Teilung der Spannteile. Lederziernähte (z.B. Kapp- oder Doppelnähte) können modellspezifisch oder nach Eignung der textilen Bezugsmaterialien entfallen.

Das Modell wird ausschließlich mit Kältchennaht verarbeitet.

**Bitte beachten Sie:** Beim Stoff 20-DOODLE ist die Verarbeitung von modellspezifischen Ziernähten nicht möglich.

### BEZUGSMATERIALIEN

Angaben zu den spezifischen Eigenschaften einzelner Qualitäten unserer Bezugs Kollektion finden Sie auf den Musteretiketten.

Bei diesem Modell kann, bei der Bezugskombination für Bezugsteil 2, der Stoff 20-DOODLE verarbeitet werden. Bitte beachten Sie, dass ein Komplettbezug in diesem Stoff nicht möglich ist.

### MASS- UND BEDARFSANGABEN

Alle angegebenen Werte sind Zirkaangaben: Maße in Zentimeter, Stoffbedarf in Laufmeter, Lederbedarf in Quadratmeter.


### TISCH

Der **Tisch KTL/R** verfügt über eine drehbare Holzplatte und über eine schwenkbare Metallhalterung in struktur schwarz-matt.

Die **Tischplatte** (UV-beschichtet mit Öl-Effekt) ist wahlweise lieferbar in:

- Wildeiche natur massiv
- Nussbaum massiv

von links nach rechts:



Die Belastbarkeit des Tisches beträgt maximal 5 kg.

Bei einer Bestellung muss angegeben werden an welcher Außenseite der jeweilige Tisch montiert werden soll:

- davorstehend links = KTL
- davorstehend rechts = KTR



Bitte beachten Sie auch unsere allgemeinen Hinweise und Verkaufsinformationen

Stand 14.01.2026

Irrtümer und Änderungen vorbehalten. Es gelten unsere Allgemeinen Geschäftsbedingungen. / WEEE-Reg.-Nr. DE 69718127

## KONTRASTFADEN

Die Fertigung erfolgt entweder **mit Kontrastfaden** oder mit einem farblich zum Bezug passenden **Faden (Ton-in-Ton)**.

### KONTRASTFADEN

Bei Lederbezügen, bei Stoff-Leder-Kombinationen und beim Stoff 13-BISON muss explizit **eine Kontrastfadenfarbe** gewählt werden.

Die gewählte Fadenfarbe wird bei zweifarbigen Bezügen vorder- und rückseitig verarbeitet.

Eine Kontrastfadenverarbeitung bei Stoff- und Mikrofaserbezügen ohne Lederanteil ist leider nicht möglich (**Ausnahme 13-BISON**).

### FADEN TON-IN-TON

Das Modell wird mit einem zum Bezug passenden Faden (Ton-in-Ton) gefertigt.

Bei zweifarbigen Bezügen und bei Stoff-Leder-Kombinationen wird automatisch vorder- und rückseitig der passende Faden verarbeitet.



HELLGRAU 0321

BEIGE 1222

NOUGAT 0281

GRAU 0415

DUNKELBRAUN 1002

SCHWARZ 4000

ROT 0504

DUNKELBLAU 0827

## BESTELLCHECKLISTE

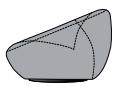
Bitte achten Sie bei Bestellung besonders auf folgende Punkte bzw. vollständige Angabe von:

- **Zusammenstellung**
- **Bezugsmaterial**, bei Bezugskombination **Bezugsmaterial pro Bezugsteil** (N-NATURO nicht in Bezugskombination möglich!)
- bei Lederbezügen und Stoff-Leder-Kombinationen **Fertigung mit oder ohne Kontrastfaden**
- bei Ausführung mit Kontrastfaden **Kontrastfadenfarbe**
- **optional Tisch KTL/R:**
  - Ausführung Tischplatte
  - Anbringung

Stand 14.01.2026

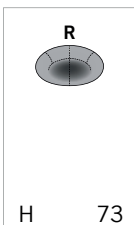
Irrtümer und Änderungen vorbehalten. Es gelten unsere Allgemeinen Geschäftsbedingungen.

## I LOVESEATS

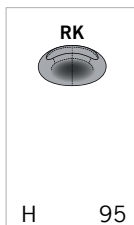


T 107  
ST 75  
SH 40

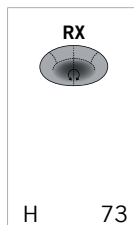
Loveseat



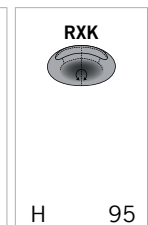
Loveseat  
mit Kopfteil



Loveseat  
auf Drehteller



Loveseat  
mit Kopfteil  
auf Drehteller



B

STOFF	Stoffbedarf
	Weißpolster
	10
	13
	16
	20
	25
	30
45	

LEDER	Lederbedarf
	Weißpolster
	X
	A
	B
	C
	D
	E
F	
G	
N	
Bei Kombination von preisdifferenten Bezügen wird standardmäßig die höhere Preisgruppe berechnet: z.B. Stoff 13, Stoff 20 -> Preis Stoff 20 // Stoff 16, Leder B -> Preis Leder B	



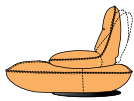
Stand 14.01.2026

Irrtümer und Änderungen vorbehalten. Es gelten unsere Allgemeinen Geschäftsbedingungen.

**MIT FUNKTIONSRÜCKEN** Sesselliege mit zweifach verstellbarer Rückenlehne. Beim Umklappen des Rückens verringert sich die Gesamthöhe um bis zu 10 cm.  
Liegentiefe: 120 cm.

### I SESSELLIEGE

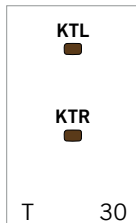
### I TISCH



Sessel-  
liege

Tisch  
mit drehbarer  
Holzplatte li/re

H min. 93  
H max. 103  
T 99  
ST 60  
SH 44



B

163

47

Stoffbedarf	
Weißpolster	
10	
13	
16	
20	
25	
30	
45	

STOFF

Lederbedarf	
Weißpolster	
X	
A	
B	
C	
D	
E	
F	
G	
N	
Bei Kombination von preisdifferenten Bezügen wird standardmäßig die höhere Preisgruppe berechnet: z.B. Stoff 13, Stoff 20 -> Preis Stoff 20 // Stoff 16, Leder B -> Preis Leder B	

LEDER



Stand 14.01.2026

Irrtümer und Änderungen vorbehalten. Es gelten unsere Allgemeinen Geschäftsbedingungen.

### I ZUBEHÖR UND DEKOKISSEN

	Rücken- kissen für Loveseat	Nieren- kissen für Sesseliege	Nackenki. m. Gewichts- pendel	Nieren- kissen mittel	Nieren- kissen klein	Flutter- kissen klein	Kissen
	YR 	Y31 	YN1 	Y29 	Y28 	Y23 	Y13 
T	57	26	25	26	26	52	35
B	57	57	43	70	56	52	35

STOFF	<b>Stoffbedarf</b>	0,50	0,80	0,70	0,60	0,50
	<b>Weißpolster</b>					
	10					
	13					
	16					
	20					
	25					
	30					
	45					

LEDER	<b>Lederbedarf</b>	0,70	1,00	0,80	1,10	0,40
	<b>Weißpolster</b>					
	X					
	A					
	B					
	C					
	D					
	E					
	F					
	G					
N						
Bei Kombination von preisdifferenten Bezügen wird standardmäßig die höhere Preisgruppe berechnet: z.B. Stoff 13, Stoff 20 -> Preis Stoff 20 // Stoff 16, Leder B -> Preis Leder B						