



Bitte beachten Sie auch unsere allgemeinen Hinweise und Verkaufsinformationen

Stand 14.04.2022

Irrtümer und Änderungen vorbehalten. Es gelten unsere Allgemeinen Geschäftsbedingungen. / WEEE-Reg.-Nr. DE 69718127

## AUFBAU

### KONSTRUKTIVER AUFBAU

Alle verwendeten Materialien entsprechen den Anforderungen nach RAL-GZ 430/4.

Vollpolstergarnitur, Holzuntergestell mit Metallrücken

Polsteraufbau Sitz: Wellenfedern, Gitterwatte, Kaltschaum RG 40, Diolenwatte

Polsteraufbau Rücken: Polstergurte, Polyschaum, Diolenwatte

### POLSTERUNG LEGER / LOCKER

Bei legeren Polsterungen sitzt man eher „im Sofa“ als darauf, die Polsterung schmiegt sich an. Eine leger/lockere Polsterung zeichnet sich durch einen weichen Polsteraufbau aus. Der Bezug ist nicht glatt. Warentypisch sind die gewollte Wellenbildung der Bezüge auf Sitz, Rücken und Armlehnen sowie Sitzabdrücke.

Geringfügige Unterschiede in der Sitzhärte bei Anbaugruppen sind konstruktionsbedingt und daher kein Beanstandungsgrund.

### RÜCKENSPANNTHEILE

Alle Rückenspannteile werden standardmäßig im jeweilig gewählten Bezugsmaterial geliefert.

## FUNKTIONEN

### I FUNKTIONARMLEHNE

Die Armlehnen sind durch einen Rasterbeschlag, der verschiedene Positionen ermöglicht, verstellbar. Durch Ziehen über die höchste Position hinaus kann das Armteil zurück in die Grundposition gebracht werden (Armteil liegt wieder auf dem Korpus auf).



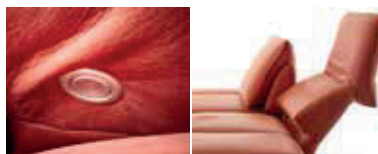
Bitte beachten Sie: Lehnen mit Rasterbeschlägen dürfen in hochgestelltem Zustand nicht als Sitz verwendet werden. Die Gelenke sind nicht für Benutzung mit Gesamtkörpergewicht ausgelegt.

### II FUNKTIONSRÜCKEN

Der Rücken kann bei jedem Element nach oben aufgestellt werden. Damit vergrößert sich die Sitztiefe und das Sofa wird zum Hochlehner.



Zusätzlich kann durch Betätigen eines vorne unter dem Rücken angebrachten Knopfes der komplette Rücken mittels Gasdruckfeder, welche verschiedene Positionen ermöglicht, nach hinten abgeklappt werden.



**Bitte beachten Sie:** Bei der **Ecke GL/R** kann der Rücken nur nach oben aufgestellt werden. Da keine Gasdruckfeder verbaut wird, ist ein Abklappen des Rückens nach hinten nicht möglich.

## III SITZ- UND ARMTEILVERSTELLUNG

### Schwenkbare Sitzfläche inkl. Armteil bei Elementen mit Kennzeichen 1

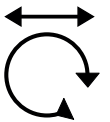
Bei allen Sitzeinheiten mit Kennzeichen 1 ist die Sitzfläche inkl. Armteil schwenkbar. Durch manuelles Drehen um 90° nach vorne kann die Sitzfläche inkl. Armteil zur Liegefläche umfunktioniert werden. Dadurch vergrößert sich die Sitz- sowie Gesamttiefe.



### Dreh- und Schiebefunktion bei Elementen mit Kennzeichen X

Die Sitzeinheiten können nach links sowie nach rechts verschoben werden.

Zusätzlich ist eine Drehfunktion in jeder Sitzeinheit integriert.



**Ausnahmen Ecken G, GH, GS und GSH sowie Hocker H und HB:** Diese Elemente verfügen über keine Funktion.

### Bitte beachten Sie:

Bei Elementen mit einer integrierten Dreh- und Schiebefunktion ist ein Spiel der einzelnen Sitzeinheiten konstruktionsbedingt. Durch die Betätigung der Funktionen kann eine gewisse Geräuschbildung entstehen. Diese Merkmale stellen keinen Grund zur Beanstandung dar.

### Drehstopp bei Elementen mit Kennzeichen X

Wahlweise kann in die Sitzeinheiten mit Drehfunktion ein Drehstopp verbaut werden. Dieser wird pro Artikel gegen Aufpreis berechnet (siehe Preisseite). Bei 2-sitzigen Drehelementen für beide Sitzeinheiten.

Bitte beachten Sie: Bei den Typen QEXL/R, QXL/R, EXE1, E1EX, QXE1, E1QX, EXPL/R und QXPL/R ist jeweils nur eine Sitzeinheit drehbar.

Durch Betätigung des seitlich angebrachten Knopfes wird die Drehbarkeit des Sitzes gestoppt und in der gewünschten Position fixiert.



Die Elemente lassen sich auch bei festgestelltem Sitz weiterhin verschieben.

### FUNKTIONSHOCKER HF

Das aufgesetzte Kissen beim Hocker HF kann durch einen mehrstufigen Rasterbeschlag zu einer Rückenlehne umfunktioniert werden.





Bitte beachten Sie auch unsere allgemeinen Hinweise und Verkaufsinformationen

Stand 14.04.2022

Irrtümer und Änderungen vorbehalten. Es gelten unsere Allgemeinen Geschäftsbedingungen.

## OBERFLÄCHEN FÜR PLATEAUS

Die Plateaus können wahlweise in Echtholz furnier, Steinoptik-Graphite oder in MDF gefertigt werden.

### ECHTHOLZFURNIER

Im Gegensatz zu Massivholz reagieren furnierte Flächen weniger empfindlich auf Schwankungen von Temperatur und Feuchtigkeit. Furnierte Flächen sind mit einem Oberflächenschutz versehen, der die Pflege besonders einfach macht und die Schönheit des Materials richtig zur Geltung bringt.

Die **Plateaus** sind wahlweise lieferbar in:

- **Wildeiche furniert**  
(UV-beschichtet mit Öl-Effekt)




Optische Eigenschaften der Wildeiche sind vermehrt auftretende Äste, kleine Risse, Wirbel oder Spiegel. Ebenso wird die Lebendigkeit des Holzes durch das natürliche Farbspiel geprägt.

- **Wildnussbaum furniert**  
(UV-beschichtet mit Öl-Effekt)



Beim Wildnussbaum variiert das vielfältige Farbspektrum von graubrauner bis rotbrauner Zeichnung bis hin zu fast schwarzen Einläufen. Auch ein Anteil an hellem Splintholz ist möglich. Ast- und Wuchsmerkmale sowie unterschiedlich starke Holzstrukturen charakterisieren die Natürlichkeit des Nussbaums.

- **PLATEAU IN STEINOPTIK-GRAPHITE**  
(gegen Aufpreis siehe Preisseite)



### MDF

(gegen Aufpreis siehe Preisseite)


MDF ist ein Holzwerkstoff. Er wird aus feinstzerfasertem Holz durch schonende Verpressung hergestellt. Daraus ergibt sich ein feiner, nahezu homogener Aufbau.

Die **Plateaus** sind wahlweise lieferbar in:

- Weiß RAL9016 (lackiert)



- Fango (lackiert)



- Taupe (lackiert)



- Anthrazit RAL7016 (lackiert)



Auf Wunsch sind weitere RAL Farben gegen Aufpreis möglich.

Wir erstellen gern ein individuelles Angebot.

### Hinweis für Liegen und Kombielemente:

Bei den **Liegensofas** EPL/R und QPL/R sowie den **Kombielementen** E1PL/R, EXPL/R und QXPL/R ragt das Fußteil der Liege schwebend über das Plateau hinaus.



Plateau und Sitzeinheit sind bei den einzelnen **Anbauliegen** PL/R und PXL/R bündig.





Bitte beachten Sie auch unsere allgemeinen Hinweise und Verkaufsinformationen

Stand 14.04.2022

Irrtümer und Änderungen vorbehalten. Es gelten unsere Allgemeinen Geschäftsbedingungen.

## FÜSSE

4-Kant Metallkufe Nr. 1 wahlweise lieferbar in:

- nickel satiniert (Edelstahloptik)
- pulverbeschichtet struktur schwarz-matt

von links nach rechts:



Aluminiumguss-Schwertkufe Nr. 2 wahlweise lieferbar in:

- poliert
- bronziert
- schwarz matt

von links nach rechts:



## TISCH

Der **Beistelltisch KA** (Echtholz furnier / UV-beschichtet mit Öl-Effekt) ist wahlweise lieferbar in:

- Wildeiche
- Wildnussbaum




## BEZUGSKOMBINATION

Auf Wunsch können bei diesem Modell zwei unterschiedliche Bezüge kombiniert werden.


Hierbei muss für Bezugsteil 1 und Bezugsteil 2 das jeweilig gewünschte Bezugsmaterial angegeben werden.

Bei Kombination von zwei preisdifferenten Bezügen wird standardmäßig die höhere Preisgruppe berechnet.

Stoff- und Lederbedarf der einzelnen Bezugsteile auf Anfrage.

 Bezugsteil 1: Sitz

 Bezugsteil 2: Rücken



## KISSENEMPFEHLUNG

Bei der **asymmetrischen Ecke GL/R** empfehlen wir für einen optimalen und verbesserten Sitzkomfort zusätzlich die Verwendung des Rückenkissens Y (84 x 48 cm).

Für einen optimalen und verbesserten Sitzkomfort bei der **Spitzecke G und Trapezecke GS** empfehlen wir zusätzlich die Verwendung des Rückenkissens YG (60 x 49 cm).



Bitte beachten Sie auch unsere allgemeinen Hinweise und Verkaufsinformationen

Stand 14.04.2022

Irrtümer und Änderungen vorbehalten. Es gelten unsere Allgemeinen Geschäftsbedingungen.

## KONTRASTFADEN

Die Fertigung erfolgt entweder **mit Kontrastfaden** oder mit einem farblich zum Bezug passenden **Faden (Ton-in-Ton)**.

### KONTRASTFADEN

Bei Lederbezügen, bei Stoff-Leder-Kombinationen und beim Stoff 13-BISON muss explizit **eine Kontrastfadenfarbe** gewählt werden.

Die gewählte Fadenfarbe wird bei zweifarbigen Bezügen vorder- und rückseitig verarbeitet.

Eine Kontrastfadenverarbeitung bei Stoff- und Mikrofaserbezügen ohne Lederanteil ist leider nicht möglich (**Ausnahme 13-BISON**).

### FADEN TON-IN-TON

Das Modell wird mit einem zum Bezug passenden Faden (Ton-in-Ton) gefertigt.

Bei zweifarbigen Bezügen und bei Stoff-Leder-Kombinationen wird automatisch vorder- und rückseitig der passende Faden verarbeitet.



HELLGRAU 0321

BEIGE 1222

NOUGAT 0281

GRAU 0415

DUNKELBRAUN 1002

SCHWARZ 4000

ROT 0504

DUNKELBLAU 0827

## NAHTBILD

Modellbedingt kann sich das Nahtbild zwischen textilen Bezügen und Lederbezügen unterscheiden, beispielsweise durch eine unterschiedliche Teilung der Spannteile. Lederziernähte (z.B. Kapp- oder Doppelnähte) können modellspezifisch oder nach Eignung der textilen Bezugsmaterialien entfallen.

Das Modell wird ausschließlich mit Kältchennaht verarbeitet.

## BEZUGSMATERIALIEN

Angaben zu den spezifischen Eigenschaften einzelner Qualitäten unserer Bezugskollektion finden Sie auf den Musteretiketten.

## MASS- UND BEDARFSANGABEN

Alle angegebenen Werte sind Zirkaangaben: Maße in Zentimeter, Stoffbedarf in Laufmeter, Lederbedarf in Quadratmeter.

Bereits in der Standardausführung können konstruktionsbedingt Maßdifferenzen in der Höhe zwischen Anbauelement und Liege von ca. 1 cm entstehen.

Diese Maßdifferenz liegt im Toleranzbereich der DGM-Richtlinien.

## BESTELLCHECKLISTE


Bitte achten Sie bei Bestellung besonders auf folgende Punkte bzw. vollständige Angabe von:

- **Zusammenstellung**
- **Bezugsmaterial**, bei Bezugskombination **Bezugsmaterial pro Bezugsteil**
- bei Lederbezügen und Stoff-Leder-Kombinationen **Fertigung mit oder ohne Kontrastfaden**
- bei Ausführung mit Kontrastfaden **Kontrastfadenfarbe**
- **Ausführung Fuß**, zusätzlich **Oberfläche**
- **Ausführung Plateau**, zusätzlich **Oberfläche**
- **Ausführung Tisch KA**, wenn gewünscht
- **optional Drehstopp**

Stand 14.04.2022

Irrtümer und Änderungen vorbehalten. Es gelten unsere Allgemeinen Geschäftsbedingungen.

**ELEMENTE OHNE SITZVERSTELLUNG** Elemente mit aufstellbarem Funktionsrücken und Funktionsarmteil. Bei aufgestellter Rückenlehne vergrößert sich die Gesamthöhe um bis zu 26 cm und die Sitztiefe um bis zu 12 cm. Wird der Rücken mittels Gasdruckfeder zurückgeklappt, verringert sich die Gesamthöhe um bis zu 23 cm und die Gesamttiefe vergrößert sich auf 125 cm.

	EINZELSOFA	ANBAUELEMENTE				LIEGENSOFAS	
	Sofa 2½	Sofa 2½ AT li/re	Element AT li/re	Sofa 2½ ohne AT	Liege AT li/re	Liegensofa 2½ li/re	Liegensofa 2½ AT li/re
							
H min.	90						
H max.	116						
T min.	88						
T max.	125						
ST min.	54						
ST max.	66						
SH	45						
<b>B</b>	240	195	121	150	121	240	195

Stoffbedarf	7,60	6,80	4,00	6,00	4,70	8,40	7,60
<b>Weißpolster</b>							
10							
13							
16							
20							
25							
30							
45							

Lederbedarf	16,40	14,30	8,40	12,10	9,80	17,60	16,00
<b>Weißpolster</b>							
X							
A							
B							
C							
D							
E							
F							
G							

Aufpreis für Plateau MDF (lackiert) und Steinoptik-Graphite:

Aufpreis für Drehstopp pro Artikel:

Bei Kombination von preisdifferenten Bezügen wird standardmäßig die höhere Preisgruppe berechnet:  
z.B. Stoff 13, Stoff 20 -> Preis Stoff 20 // Stoff 16, Leder B -> Preis Leder B

STOFF

LEDER




Stand 14.04.2022

Irrtümer und Änderungen vorbehalten. Es gelten unsere Allgemeinen Geschäftsbedingungen.

**ELEMENTE MIT SCHWENKBARER SITZFLÄCHE INKL. ARMTEIL** Elemente mit aufstellbarem Funktionsrücken und Funktionsarmteil. Bei aufgestellter Rückenlehne vergrößert sich die Gesamthöhe um bis zu 26 cm und die Sitztiefe um bis zu 12 cm. Wird der Rücken mittels Gasdruckfeder zurückgeklappt und die Sitzfläche inkl. AT um 90° nach vorne gedreht, vergrößert sich die Gesamttiefe um bis zu 87 cm, die Sitztiefe vergrößert sich auf 112 cm und die Gesamthöhe verringert sich auf 93 cm.

### | EINZELSOFA

### | ANBAUELEMENTE

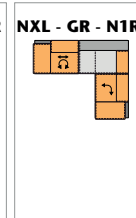
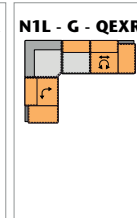
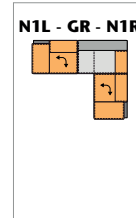
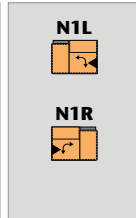
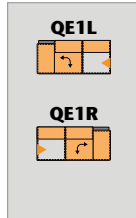
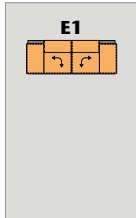


Sofa 2 1/2

Sofa 2 1/2  
AT li/re

Element  
AT li/re

H min. 90  
H max. 116  
T min. 88  
T max. 175  
ST min. 54  
ST max. 112  
SH 45



B 240

195

121

252 x 209

216 x 290

252 x 209

STOFF

Stoffbedarf 7,60 6,80 4,00

Weißpolster

10  
13  
16  
20  
25  
30

45

LEDER

Lederbedarf 16,40 14,30 8,40

Weißpolster

X  
A  
B  
C  
D  
E  
F  
G

Aufpreis für Plateau MDF (lackiert) und Steinoptik-Graphite:

Aufpreis für Drehstopp pro Artikel:

Bei Kombination von preisdifferenten Bezügen wird standardmäßig die höhere Preisgruppe berechnet:  
z.B. Stoff 13, Stoff 20 -> Preis Stoff 20 // Stoff 16, Leder B -> Preis Leder B



Stand 14.04.2022

Irrtümer und Änderungen vorbehalten. Es gelten unsere Allgemeinen Geschäftsbedingungen.

**ELEMENTE MIT DREH- UND VERSCHIEBBAREN SITZEINHEITEN** Elemente mit aufstellbarem Funktionsrücken und Funktionsarmteil. Bei aufgestellter Rückenlehne vergrößert sich die Gesamthöhe um bis zu 26 cm und die Sitztiefe um bis zu 12 cm. Wird der Rücken mittels Gasdruckfeder zurückgeklappt, verringert sich die Gesamthöhe um bis zu 23 cm und die Gesamttiefe vergrößert sich auf 125 cm. Bei Drehung und Verschiebung der einzelnen Sitzeinheiten ergeben sich Maßänderungen in der Breite sowie in der Tiefe.

	EINZELSOFA	ANBAUELEMENTE					
	Sofa 2½	Sofa 2½ AT li/re	Sofa 2½ AT li/re	Element AT li/re	Sofa 2½ ohne AT	Sofa 2½ ohne AT li/re	Liege AT li/re
H min.	90						
H max.	116						
T min.	88						
T max.	125						
ST min.	54						
ST max.	66						
SH	45						
<b>B</b>	240	195	195	121	150	150	121
							132 x 316

Stoffbedarf	7,70	6,80	6,80	3,90	6,00	6,00	5,20
<b>Weißpolster</b>							
10							
13							
16							
20							
25							
30							
45							

Lederbedarf	16,20	14,10	14,10	8,20	11,90	12,00	9,80
<b>Weißpolster</b>							
X							
A							
B							
C							
D							
E							
F							
G							

Aufpreis für Plateau MDF (lackiert) und Steinoptik-Graphite:

Aufpreis für Drehstopp pro Artikel:

Bei Kombination von preisdifferenten Bezügen wird standardmäßig die höhere Preisgruppe berechnet:  
z.B. Stoff 13, Stoff 20 -> Preis Stoff 20 // Stoff 16, Leder B -> Preis Leder B

STOFF

LEDER



Stand 14.04.2022

Irrtümer und Änderungen vorbehalten. Es gelten unsere Allgemeinen Geschäftsbedingungen.

**KOMBIELEMENTE** Elem. mit Funktionsrücken und -armteil. Bei aufgestellter Rückenlehne vergrößert sich die Höhe um 26cm u. die Sitztiefe um 12cm. Wird der Rücken zurückgeklappt (Gasdruckfeder), verringert sich die Höhe um 23cm und die Tiefe vergrößert sich auf 125cm.  
**Kennzeichen 1:** Wird die Schwenkfunktion bedient ergibt sich eine max. Tiefe von 175 cm und eine max. Sitztiefe von 112 cm.  
**Kennzeichen X:** Bei Drehung und Verschiebung der einzelnen Sitzeinheiten ergeben sich Maßänderungen in der Breite sowie in der Tiefe.

### | KOMBISOFAS



Kombisofa 2½ dreh-schieb li schwenkb. re  
 Kombisofa 2½ schwenkb. li dreh-schieb re  
 Kombisofa 2½ dreh-schieb li schwenk./AT re  
 Kombisofa 2½ schwenk./AT li dreh-schieb re

H min. 90  
 H max. 116  
 T min. 88  
 T max. 125  
 ST min. 54  
 ST max. 66  
 SH 45

<b>EXE1</b> 	<b>E1EX</b> 	<b>QXE1</b> 	<b>E1QX</b> 	<b>E1QX - GH - QXE1</b> 
240	240	195	195	288 x 288

### | KOMBIS AUS LIEGE UND ANBAUELEMENT

Liegensofa 2½ schwenkb. re/li  
 Liegensofa 2½ dreh-schieb. re/li  
 Liegensofa 2½ dreh-schieb. ohne AT re/li

<b>E1PL</b> 	<b>EXPL</b> 	<b>QXPL</b> 
<b>E1PR</b> 	<b>EXPR</b> 	<b>QXPR</b> 
T min. 132 ST min. 99	T min. 132 ST min. 99	T min. 132 ST min. 99
240	240	195

<b>B</b>	240	240	195	195	288 x 288	240	240	195
<b>STOFF</b>	Stoffbedarf	7,60	7,60	6,80	6,80	8,40	8,40	7,60
	Weißpolster							
	10							
	13							
	16							
	20							
	25							
	30							
	45							

<b>LEDER</b>	Lederbedarf	16,20	16,20	14,10	14,10	17,60	17,60	16,00
	Weißpolster							
	X							
	A							
	B							
	C							
	D							
	E							
	F							
	G							

Aufpreis für Plateau MDF (lackiert) und Steinoptik-Graphite:

Aufpreis für Drehstopp pro Artikel:

Bei Kombination von preisdifferenten Bezügen wird standardmäßig die höhere Preisgruppe berechnet:  
 z.B. Stoff 13, Stoff 20 -> Preis Stoff 20 // Stoff 16, Leder B -> Preis Leder B





Stand 14.04.2022

Irrtümer und Änderungen vorbehalten. Es gelten unsere Allgemeinen Geschäftsbedingungen.

**ECKE GL/R** Anbauecke mit aufstellbarem Funktionsrücken. Bei aufgestellter Rückenlehne vergrößert sich die Sitzbreite um bis zu 12 cm und die Gesamthöhe um bis zu 26 cm.

	ANBAUECK	ANBAUECKEN OHNE FUNKTION				TISCH
	Ecke asymm. Rücken li/re	Spitzecke	Spitzecke Holz	Trapezecke	Trapezecke Holz	Beistell- tisch
H min.	90					
H max.	116					
T	88					
ST	68					
SH	45					
	 <b>GL</b>	 <b>G</b>	 <b>GH</b>	 <b>GS</b>	 <b>GSH</b>	 <b>KA</b>
	 <b>GR</b>					
<b>B</b>	131	H 77 T 95 ST 73 95	H 21 T 93	H 77 T 119 ST 98 119	H 21 T 114	H 35 T 100 35

<b>Stoffbedarf</b>	4,90	3,90	4,80
<b>Weißpolster</b>			
	10		
	13		
	16		
	20		
	25		
	30		
	45		

<b>Lederbedarf</b>	10,40	7,70	9,80
<b>Weißpolster</b>			
	X		
	A		
	B		
	C		
	D		
	E		
	F		
	G		

Aufpreis für Plateau MDF (lackiert) und Steinoptik-Graphite:

Aufpreis für Drehstopp pro Artikel:

Bei Kombination von preisdifferenten Bezügen wird standardmäßig die höhere Preisgruppe berechnet:  
z.B. Stoff 13, Stoff 20 -> Preis Stoff 20 // Stoff 16, Leder B -> Preis Leder B

STOFF

LEDER



Stand 14.04.2022

Irrtümer und Änderungen vorbehalten. Es gelten unsere Allgemeinen Geschäftsbedingungen.

## | HOCKER

## | DEKOKISSEN



T  
SH

Funktions-  
hocker  
aufl. Kissen

Hocker-  
bank

Hocker

Rückenkissen  
mit Kärtchen  
für GL/R

Rückenkissen  
mit Kärtchen  
für G und GS

Nieren  
kissen

Nieren  
kissen

**HF**

**HB**

**H**

**Y**

**YG**

**Y16**

**Y8**

B

125

125

85

T 48  
84

T 49  
60

T 23  
68

T 23  
55

<b>STOFF</b>	<b>Stoffbedarf</b>	1,90	1,50	1,30	1,10	0,80	0,90	0,70
--------------	--------------------	------	------	------	------	------	------	------

**Weißpolster**

10

13

16

20

25

30

45

<b>LEDER</b>	<b>Lederbedarf</b>	3,50	2,80	2,10	1,70	1,60	0,90	0,80
--------------	--------------------	------	------	------	------	------	------	------

**Weißpolster**

X

A

B

C

D

E

F

G

**Aufpreis für Plateau MDF (lackiert) und Steinoptik-Graphite:**

**Aufpreis für Drehstopp pro Artikel:**

**Bei Kombination von preisdifferenten Bezügen wird standardmäßig die höhere Preisgruppe berechnet:  
z.B. Stoff 13, Stoff 20 -> Preis Stoff 20 // Stoff 16, Leder B -> Preis Leder B**