



Bitte beachten Sie auch unsere allgemeinen Hinweise und Verkaufsinformationen

Stand 08.03.2022

Irrtümer und Änderungen vorbehalten. Es gelten unsere Allgemeinen Geschäftsbedingungen. / WEEE-Reg.-Nr. DE 69718127

## AUFBAU

### KONSTRUKTIVER AUFBAU

Alle verwendeten Materialien entsprechen den Anforderungen nach RAL-GZ 430/4.

Einzelliege mit Metalluntergestell

Polsteraufbau Sitz: Polstergurte, Gitterwatte, Polyschaum RG 50, 70% Schaumsticks RG 40, 30% Comfofel-Faser, Diolenwatte

Polsteraufbau Rücken: Polstergurte, Gitterwatte, Polyschaum, 70% Schaumsticks, 30% Comfofel-Faser, Diolenwatte

### POLSTERUNG BESONDERS LEGER

Bei legeren Polsterungen sitzt man eher „im Sofa“ als darauf, die Polsterung schmiegt sich an. Eine besonders legerere Polsterung zeichnet eine sehr bequeme und weiche Oberfläche aus. Die Bezüge können bereits im Neuzustand oder nach dem ersten Gebrauch ein deutlich sichtbares Wellenbild auf Sitz, Rücken und Armlehnen zeigen, welches design-, konstruktions- und materialbedingt unvermeidbar ist und sich gebrauchsbabhängig verstärken wird. Einen ähnlichen Einfluss auf Einsinken und Bezugsdehnung hat auch die Größe der vernähten Bezüge. Je weicher die Polsterung und je größer die Sitzfläche, umso stärker das Einsinken und letztendlich die Bezugsdehnung. Diese hochwertige Polsterung mit Kammerabsteppung enthält eine Mischung aus losem Füllmaterial wie Schaumsticks und/oder Federn, die eine punktuelle Anpassung an den Körper ermöglicht. Hierzu sind die Füllungen in einzelnen Kammern verarbeitet, die sich je nach Bezugsart mehr oder weniger stark abzeichnen. Sitzabdrücke sind warentypisch.

## NAHTBILD

Modellbedingt kann sich das Nahtbild zwischen textilen Bezügen und Lederbezügen unterscheiden, beispielsweise durch eine unterschiedliche Teilung der Spannteile. Lederziernähte (z.B. Kapp- oder Doppelnähte) können modellspezifisch oder nach Eignung der textilen Bezugsmaterialien entfallen.

Der Sitz wird bei textilen Bezügen im Gegensatz zu Leder ohne Teilungsnaht gefertigt. Dieses Modell wird ausschließlich mit Kältchennaht verarbeitet.

## FÜSSE

Metalluntergestell (nach vorne konisch zulaufend - der Fußteilstückform angepaßt) ist wahlweise lieferbar in:

- Edelstahl
- chromglänzend
- pulverbeschichtet hochglanz-schwarz

## FUNKTIONEN

### FUNKTIONSRÜCKEN UND -FUSSTEIL

Fußteil und Rücken lassen sich separat voneinander verstellen:

**Mehrstufige manuelle Verstellung (P):** Rücken- und Fußteil sind durch einen mehrstufigen Rasterbeschlag verstellbar. Durch Ziehen über die höchste Position hinaus, wird der Rastermechanismus entriegelt. Rücken und Fußteil können auf diese Weise zurück in die Grundposition gebracht werden.



### Stufenlose Verstellung mittels Gasdruckfeder (P1):

Rücken- und Fußteil sind mittels Gasdruckfeder stufenlos zu verstellen, entweder durch Entlastung (Aufrichten des Oberkörpers) oder sanften Körperdruck jeweils bei gleichzeitiger Bedienung der seitlich angebrachten Knöpfe.



### Stufenlose Verstellung mittels Motor und Akku (P4):

Per Motor und Akku lassen sich Fußteil und Rücken stufenlos verstellen. Die Bedienung erfolgt über seitlich angebrachte Knöpfe. Vor dem ersten Gebrauch Akku bitte komplett aufladen.

Bitte beachten Sie: Setzen Sie sich nicht auf das Rückenteil, da die Liege sonst umkippen könnte. Gleiches gilt für das hochgestellte Fußteil. Das Gelenk ist nicht für die Benutzung mit Gesamtkörpergewicht ausgelegt.



## NACKENKISSEN

Bei Bestellung einer Liege ist das **Nackenkissen bereits inklusive**.

Es kann zwischen einer Befestigung mit Magnet oder einem Nackenkissen mit Gewichtspendel gewählt werden.

### Magnet

Kissenbefestigung mit einem starken, zur Kissenoberseite abgeschirmten, eingearbeiteten Magneten. Bringen Sie das Kissen mit Magnet nie in die Nähe von elektromagnetisch-sensiblen Gegenständen (z.B. Herzschrittmacher, Kreditkarten, Notebook).



### Gewichtspendel

ohne Magnet, Kissenbefestigung durch ein angebrachtes Gewichtspendel.



Für Nachbestellungen ist das Nackenkissen mit Gewichtspendel separat auf der Preisseite aufgeführt.



Bitte beachten Sie auch unsere allgemeinen Hinweise und Verkaufsinformationen

Stand 08.03.2022

Irrtümer und Änderungen vorbehalten. Es gelten unsere Allgemeinen Geschäftsbedingungen.

## BEZUGSMATERIALIEN

---

Angaben zu den spezifischen Eigenschaften einzelner Qualitäten unserer Bezugskollektion finden Sie auf den Musteretiketten.

## MASS- UND BEDARFSANGABEN

---

Alle angegebenen Werte sind Zirkaangaben: Maße in Zentimeter, Stoffbedarf in Laufmeter, Lederbedarf in Quadratmeter.

## BESTELLCHECKLISTE

---

Bitte achten Sie bei Bestellung besonders auf folgende Punkte bzw. vollständige Angabe von:

- **Artikel**
- **Bezugsmaterial**
- **Ausführung** Nackenkissen
- **Ausführung** Metalluntergestell



Stand 08.03.2022

Irrtümer und Änderungen vorbehalten. Es gelten unsere Allgemeinen Geschäftsbedingungen.

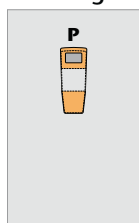
**FUNKTIONSLIEGE** Fußteil und Rücken verstellbar für komfortable Relaxposition. **Inklusive Nackenkissen.** Verstellung wahlweise manuell, mittels Gasdruckfeder oder motorisch. Bei maximaler Verstellung beträgt die Gesamttiefe 208 cm.

### | LIEGE



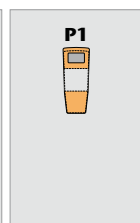
H min 49  
H max. 95  
T min. 175  
T max. 208  
ST min. 118  
ST max. 125  
SH 46

Liege mit Rasterbeschlag



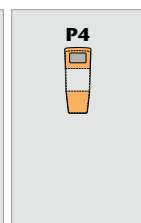
70

Liege mit Gasdruckfeder



70


Liege mit Elektromotor und Akku



70

### | ZUBEHÖR FÜR NACHBESTELLUNGEN

Nackenkissen m. Gewichtspendel



T 26  
39

<b>B</b>				
<b>Stoffbedarf</b>	3,60	3,60	3,60	0,60
<b>Weißpolster</b>				
	10			
	13			
	16			
	20			
	25			
	30			
	45			

STOFF

<b>Lederbedarf</b>	6,60	6,70	6,70	0,80
<b>Weißpolster</b>				
	X			
	A			
	B			
	C			
	D			
	E			
	F			
	G			

LEDER