



Bitte beachten Sie auch unsere allgemeinen Hinweise und Verkaufsinformationen

Stand 10.06.2022

Irrtümer und Änderungen vorbehalten. Es gelten unsere Allgemeinen Geschäftsbedingungen. / WEEE-Reg.-Nr. DE 69718127

AUFBAU

KONSTRUKTIVER AUFBAU

Alle verwendeten Materialien entsprechen den Anforderungen nach RAL-GZ 430/3.

Vollpolsterbank, Holzuntergestell

Polsteraufbau Sitz: Wellenfedern, Gitterwatte, Polyschaum RG 40, 80% Schaumsticks RG 40, 20% silik. Hohlfaser, Diolenwatte

Polsteraufbau Rücken: Polstergurte, Polyschaum, 80% Schaumsticks, 20% silik. Hohlfaser, Diolenwatte

POLSTERUNG BESONDERS LEGER

Bei legeren Polsterungen sitzt man eher „im Sofa“ als darauf, die Polsterung schmiegt sich an. Eine besonders legerere Polsterung zeichnet eine sehr bequeme und weiche Oberfläche aus. Die Bezüge können bereits im Neuzustand oder nach dem ersten Gebrauch ein deutlich sichtbares Wellenbild auf Sitz, Rücken und Armlehnen zeigen, welches design-, konstruktions- und materialbedingt unvermeidbar ist und sich gebrauchsbhängig verstärken wird. Einen ähnlichen Einfluss auf Einsinken und Bezugsdehnung hat auch die Größe der vernähten Bezüge. Je weicher die Polsterung und je größer die Sitzfläche, umso stärker das Einsinken und letztendlich die Bezugsdehnung. Diese hochwertige Polsterung mit Kammerabsteppung enthält eine Mischung aus losem Füllmaterial wie Schaumsticks und/oder Federn, die eine punktuelle Anpassung an den Körper ermöglicht. Hierzu sind die Füllungen in einzelnen Kammern verarbeitet, die sich je nach Bezugsart mehr oder weniger stark abzeichnen. Sitzabdrücke sind warentypisch.

Geringfügige Unterschiede in der Sitzhärte bei Anbaugruppen sind konstruktionsbedingt und daher kein Beanstandungsgrund.

RÜCKENSPANNTHEILE

Alle Rückenspannteile werden standardmäßig im jeweilig gewählten Bezugsmaterial geliefert.

STUHL

Zu diesem Modell empfehlen wir den passenden Stuhl 1223.



MASS- UND BEDARFSANGABEN

Alle angegebenen Werte sind Zirkaangaben: Maße in Zentimeter, Stoffbedarf in Laufmeter, Lederbedarf in Quadratmeter.

FÜSSE

Holzkufer Nr. 1 (UV-beschichtet mit Öl-Effekt) wahlweise lieferbar in:

- Wildeiche natur
- Nussbaum (gegen Aufpreis siehe Preisseite)



von links nach rechts:



Flachstahlkufer Nr. 2 wahlweise lieferbar in:

- nickel satiniert (Edelstahloptik)
- Metall pulverbeschichtet struktur schwarz-matt



BEZUGSKOMBINATION

Auf Wunsch können bei diesem Modell zwei unterschiedliche Bezüge kombiniert werden.

Hierbei muss für Bezugsteil 1 und Bezugsteil 2 das jeweilig gewünschte Bezugsmaterial angegeben werden.

Bei Kombination von zwei preisdifferenten Bezügen wird standardmäßig die höhere Preisgruppe berechnet.

Bitte beachten Sie: Aus produktionstechnischen Gründen kann unser NATURO Leder nicht in Bezugskombination gefertigt werden!

Stoff- und Lederbedarf der einzelnen Bezugsteile auf Anfrage.

▨ Bezugsteil 1: Sitz und Rücken

■ Bezugsteil 2: Sitz- und Rückenspannteil





Bitte beachten Sie auch unsere allgemeinen Hinweise und Verkaufsinformationen

Stand 10.06.2022

Irrtümer und Änderungen vorbehalten. Es gelten unsere Allgemeinen Geschäftsbedingungen.

KONTRASTFADEN

Die Fertigung erfolgt entweder **mit Kontrastfaden** oder mit einem farblich zum Bezug passenden **Faden (Ton-in-Ton)**.

KONTRASTFADEN

Bei Lederbezügen und bei Stoff-Leder-Kombinationen muss explizit **eine Kontrastfadenfarbe** gewählt werden.

Die gewählte Fadenfarbe wird bei zweifarbigen Bezügen vorder- und rückseitig verarbeitet.

Eine Kontrastfadenverarbeitung bei Stoff- und Mikrofaserbezügen ohne Lederanteil ist leider nicht möglich.

Ausnahme Stoff 13-BISON:

Dieser Stoff kann mit Kontrastfaden gefertigt werden. Es muss explizit eine Kontrastfadenfarbe gewählt werden.

FADEN TON-IN-TON

Das Modell wird mit einem zum Bezug passenden Faden (Ton-in-Ton) gefertigt.

Bei zweifarbigen Bezügen und bei Stoff-Leder-Kombinationen wird automatisch vorder- und rückseitig der passende Faden verarbeitet.



HELLGRAU 0321

BEIGE 1222

NOUGAT 0281

GRAU 0415

DUNKELBRAUN 1002

SCHWARZ 4000

ROT 0504

DUNKELBLAU 0827

NAHTBILD

Modellbedingt kann sich das Nahtbild zwischen textilen Bezügen und Lederbezügen unterscheiden, beispielsweise durch eine unterschiedliche Teilung der Spannteile. Lederziernähte (z.B. Kapp- oder Doppelnähte) können modellspezifisch oder nach Eignung der textilen Bezugsmaterialien entfallen.

Das Modell wird ausschließlich mit Kältchennaht verarbeitet.

BEZUGSMATERIALIEN

Angaben zu den spezifischen Eigenschaften einzelner Qualitäten unserer Bezugskollektion finden Sie auf den Musteretiketten.

Auf Wunsch sind weitere Bezüge aus unserer noch umfangreicheren Polstermöbel-Kollektion als Sonderanfertigung erhältlich. Hierfür gilt in Stoff und Leder jeweils ein Aufpreis von pauschal 20%.

BESTELLCHECKLISTE


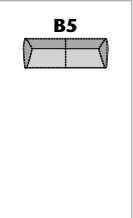
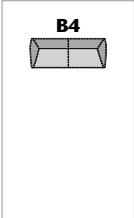
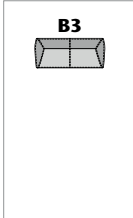
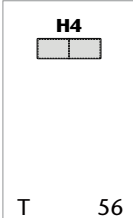
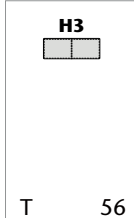
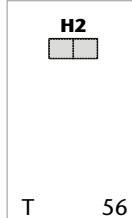
Bitte achten Sie bei Bestellung besonders auf folgende Punkte bzw. vollständige Angabe von:

- **Zusammenstellung**
- **Bezugsmaterial**, bei Bezugskombination **Bezugsmaterial pro Bezugsteil** (NATURO-Leder nicht in Bezugskombination möglich)
- bei Lederbezügen und Stoff-Leder-Kombinationen **Fertigung mit oder ohne Kontrastfaden**
- bei Ausführung mit Kontrastfaden **Kontrastfadenfarbe**
- **Ausführung Kufe**, zusätzlich **Oberfläche**



Stand 10.06.2022

Irrtümer und Änderungen vorbehalten. Es gelten unsere Allgemeinen Geschäftsbedingungen.

EINZELBÄNKE				HOCKERBÄNKE		
	Bank 3 klein	Bank 2½ groß	Bank 2½ klein	Bank 3 klein	Bank 2½ groß	Bank 2½ klein
						
H	86					
T	77					
ST	49					
SH	51					
B	228	208	188	170	150	130

Stoffbedarf	5,40	5,00	4,60	2,40	2,20	2,00
Weißpolster						
Preise Stoff:						
Preise Stoff Q2 - Rohleder Studioline-Konzept (platzierungsgebunden):						

Lederbedarf	11,50	10,50	9,50	4,60	4,20	3,70
Weißpolster						
Preise Leder:						
Preise N-NATURO:						
Aufpreis für Holzkufe Nr. 1 in Nussbaum:						
Für alle Stoffe und Leder der aktuellen DINING-Kollektion gilt jeweils nur ein Preis (Ausnahmen Rohleder Studioline-Konzept und Leder N-NATURO).						
Bei Kombination von zwei preisdifferenten Bezügen wird standardmäßig die höhere Preisgruppe berechnet.						
Auf Wunsch sind weitere Bezüge aus unserer noch umfangreicheren Polstermöbel-Kollektion (Ausnahme N-NATURO) als Sonderanfertigung erhältlich. Hierfür gilt in Stoff und Leder jeweils ein Aufpreis von pauschal 20%.						

STOFF

LEDER



Stand 10.06.2022

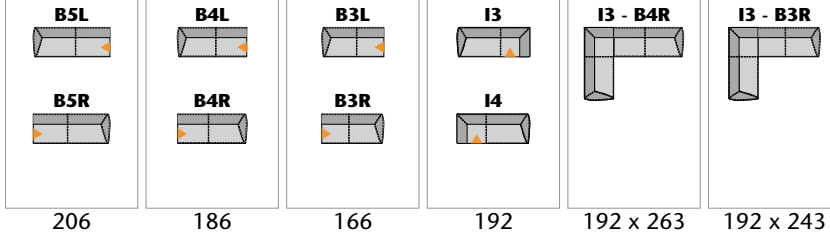
Irrtümer und Änderungen vorbehalten. Es gelten unsere Allgemeinen Geschäftsbedingungen.

ANBAUELEMENTE



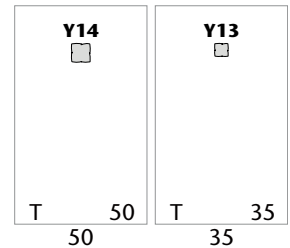
H
T
ST
SH

Element 3 klein Abschl. li/re	Element 2½ groß Abschl. li/re	Element 2½ klein Abschl. li/re	Anbaueck groß Abschl. li/re
-------------------------------------	-------------------------------------	--------------------------------------	-----------------------------------



DEKOKISSEN

Kissen Kissen



B

STOFF

Stoffbedarf	4,80	4,40	4,00	5,00	0,60	0,50
Weißpolster						
Preise Stoff:						
Preise Stoff Q2 - Rohleder Studioline-Konzept (platzierungsgebunden):						

LEDER

Lederbedarf	10,40	9,40	8,40	10,40	1,10	0,70
Weißpolster						
Preise Leder:						
Preise N-NATURO:						
Aufpreis für Holzkufe Nr. 1 in Nussbaum:						
Für alle Stoffe und Leder der aktuellen DINING-Kollektion gilt jeweils nur ein Preis (Ausnahmen Rohleder Studioline-Konzept und Leder N-NATURO).						
Bei Kombination von zwei preisdifferenten Bezügen wird standardmäßig die höhere Preisgruppe berechnet.						
Auf Wunsch sind weitere Bezüge aus unserer noch umfangreicheren Polstermöbel-Kollektion (Ausnahme N-NATURO) als Sonderanfertigung erhältlich. Hierfür gilt in Stoff und Leder jeweils ein Aufpreis von pauschal 20%.						