



Funktionsrücken und -Armteil komplett abklappbar...



bis zu einer gemütlichen Relaxliege



Durch seitliche Sitzverstellung erhält man eine praktische Ablagefläche



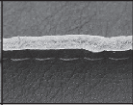

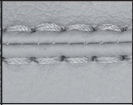





AKITO: READY TO RELAX

DIE LEICHTIGKEIT DES SEINS. LEICHTE, KLARE LINIE MIT VARIABLEN FUNKTIONEN. ELEMENTE MANUELL ODER MOTORISCH BEWEGBAR. AUSSERGEWÖHNLICHE ÄSTHETIK, GEPRÄGT DURCH EIN MASSIVES PLATEAU AUS EDELHOLZ. EMOTIONALE LEDER- UND FEINE STOFFVARIANTEN. INDIVIDUELLE TYP- UND NAHTAUSFÜHRUNGEN.



Füße: Winkelstahlfuß, schwarz matt Feinstruktur pulverbeschichtet
Höhe: 14 cm / **Bodenfreiheit:** 14 cm











Nahtvarianten Führungsnähte / Ziernähte

	Kaitnaht	Kappnaht	Offenkantig	Moccasinnah Aufpreis	Twinnah Aufpreis	KR* (Keder-RV) Aufpreis	Kettelnah Aufpreis	Biese	Zweinadelnah	Quadratnah Aufpreis
										
Stoff	x	x		x	x		x			
Leder	x	x	x	x	x					
Fell										

Die Nahtfarbe bei Ziernähten/Führungsnähten ist wahlweise Ton in Ton oder als Kontrastnaht in den Farben Weiß, Natur, Grau, Rost und Schwarz möglich. Auf Anfrage auch Sondernahthfarben möglich.

*Keder-RV: wahlweise in den Farben Schwarz, Rot, Natur oder Hellgrau.

Holz Standardoberflächen:

	Fichte natur gebürstet	Fichte gebürstet, grau gebeizt (Vintage-Style)	Kernesche natur	Esche schwarz gebeizt	Wildecke	Balkeneiche	Alteiche	Eiche gedämpft	Räucher- eiche	Amerik. Nussbaum
	(hell gekittet)		(braun gekittet)		(dunkel gekittet)	(nicht gekittet)	(nicht gekittet)	(dunkel gekittet)	(dunkel gekittet)	(dunkel gekittet)
Preisgruppe	PG1	PG1	PG2	PG2	PG3	PG4	PG4	PG4	PG5	PG6
										
Unbehandelt	∅	∅	*	∅	*	*	✓	✓	✓	*
Geölt	∅	∅	*	∅	✓	∅	*	*	*	✓
Lackiert	✓	✓	✓	✓	*	✓	*	*	*	*

Unbehandelte Hölzer haben durch ihre Natürlichkeit einen einzigartigen Charakter. Farb- bzw. Strukturabweichungen zu den gezeigten Mustern sind die Regel. Durch den täglichen Gebrauch entsteht im Laufe der Zeit eine gewünschte Patina, die den Charakter des Holzes hervorhebt. Weitere Pflegehinweise entnehmen Sie bitte der Allgemeinen Holzinfo! Gekittete Stellen können je nach Oberfläche eine unterschiedlich wirkende Farboptik haben. Dunkler Kitt kann z.B. bei unbehandeltem Holz anthrazit/bläulich wirken.

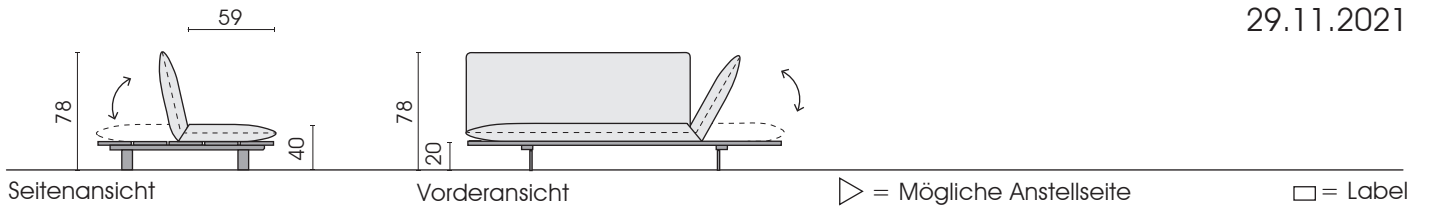
* = Auf Wunsch gegen Verarbeitungsaufpreis erhältlich

✓ = Bullfrog Empfehlung und Standardoberfläche

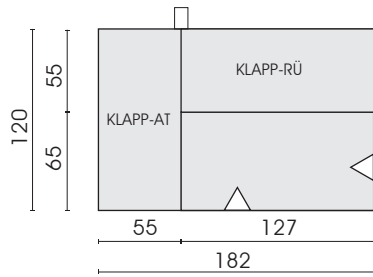
∅ = Diese Varianten sind nicht erhältlich

Modell 1047 Akito ist auch als Outdoorvariante erhältlich!

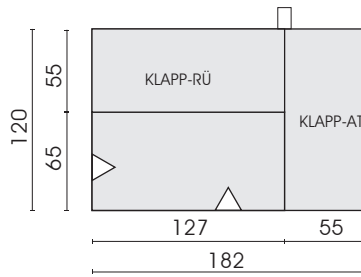
Informationen hierzu entnehmen Sie bitte der Produktinfo OD1047 Akito.



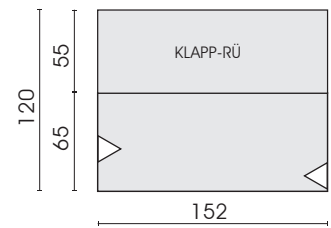
Typen mit festem Sitz (Maße abgeklappt)



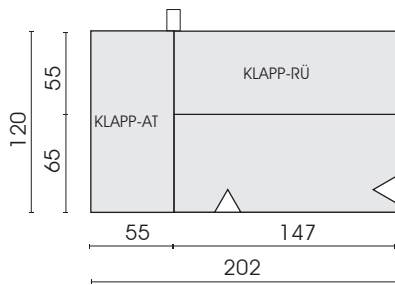
Sofa 2-sitz
AT links
220



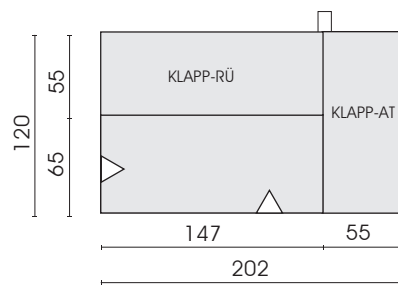
Sofa 2-sitz
AT rechts
210



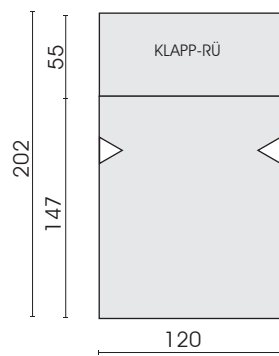
Sofa 2,5-sitz
ohne AT
249



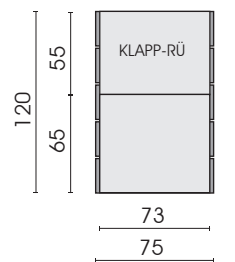
Sofa 2,5-sitz
AT links
258



Sofa 2,5-sitz
AT rechts
257

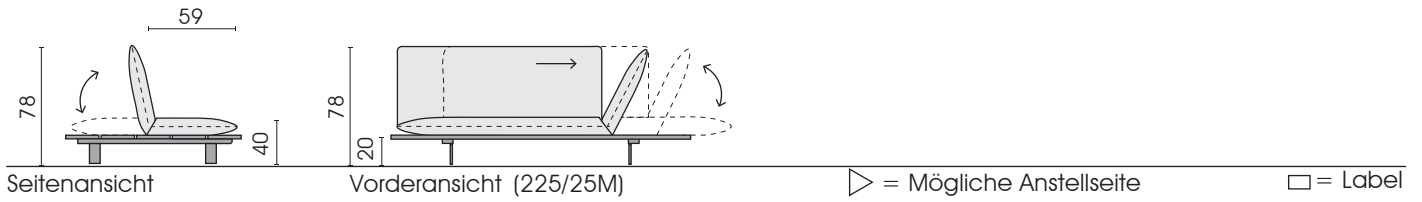


Liege
400

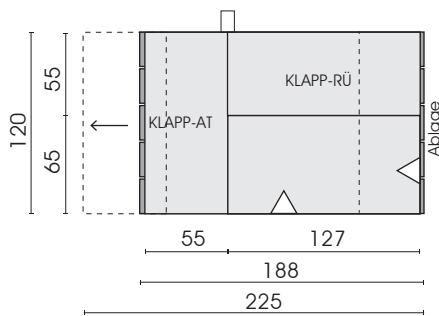


Klapphocker
545

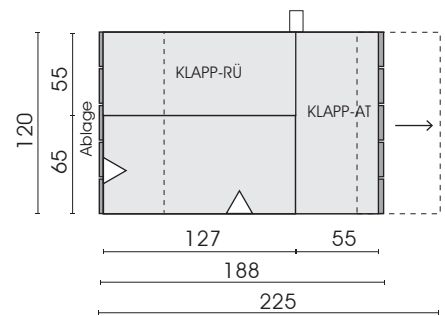
Jedes Möbel ist ein von Hand gefertigtes Unikat. Daher können Maßdifferenzen zu den hier angegebenen Größen entstehen. Ursachen sind: 1. unterschiedliche Bezugsmaterialien (Stoff, Leder), 2. Verarbeitung von Inlettmatrassen, 3. der Druck mit dem einzelne Typen zu Stellkombinationen verbunden werden, usw. Der Sitzkomfort von Teilen mit größerer Sitztiefe kann zu denen mit geringerer Tiefe differieren.



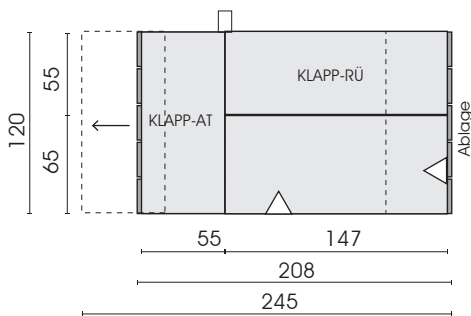
Typen mit manueller seitlicher Sitzverstellung* (Maße abgeklappt)



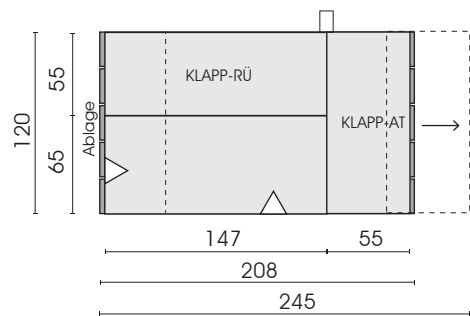
Sofa 2-sitz
 AT links
 mit manueller Sitzverstellung
226



Sofa 2-sitz
 AT rechts
 mit manueller Sitzverstellung
225



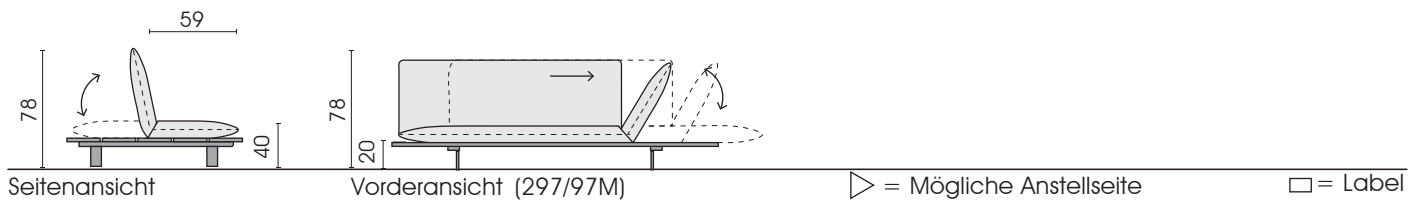
Sofa 2,5-sitz
 AT links
 mit manueller Sitzverstellung
298



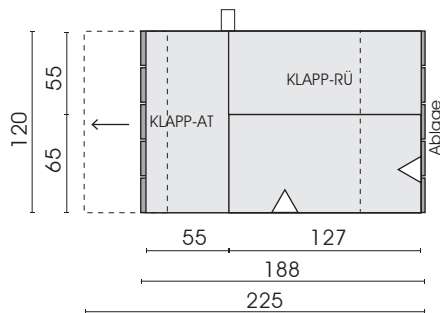
Sofa 2,5-sitz
 AT rechts
 mit manueller Sitzverstellung
297

* EINGETRAGENES DEUTSCHES GEBRAUCHSMUSTER DBGM.

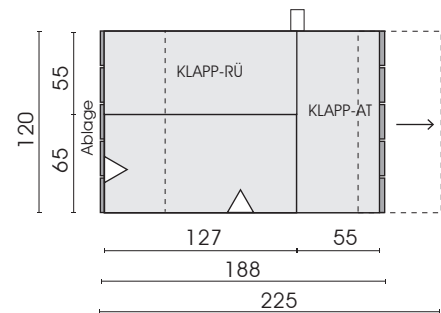
Jedes Möbel ist ein von Hand gefertigtes Unikat. Daher können Maßdifferenzen zu den hier angegebenen Größen entstehen. Ursachen sind: 1. unterschiedliche Bezugsmaterialien (Stoff, Leder), 2. Verarbeitung von Inlettmaten, 3. der Druck mit dem einzelne Typen zu Stellkombinationen verbunden werden, usw. Der Sitzkomfort von Teilen mit größerer Sitztiefe kann zu denen mit geringerer Tiefe differieren.



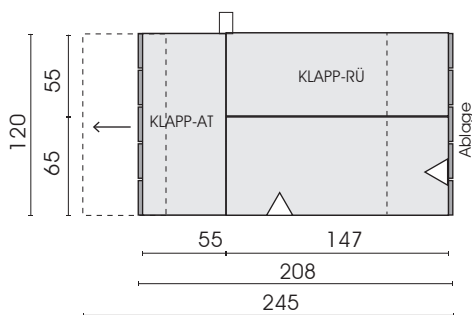
Typen mit motorischer seitlicher Sitzverstellung* (Maße abgeklappt)



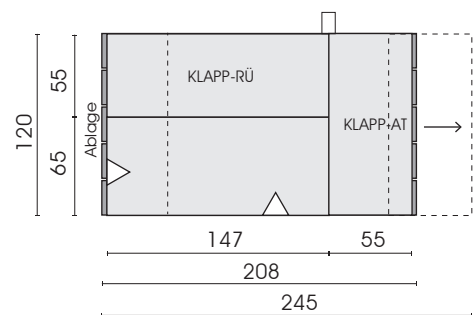
Sofa 2-sitz
AT links
mit motorischer Sitzverstellung
26M



Sofa 2-sitz
AT rechts
mit motorischer Sitzverstellung
25M



Sofa 2,5-sitz
AT links
mit motorischer Sitzverstellung
98M



Sofa 2,5-sitz
AT rechts
mit motorischer Sitzverstellung
97M

Standardausstattung für motorischen Antrieb:

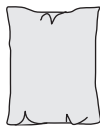
- Funkfernbedienung
- Netzteil

Akku wahlweise gegen Aufpreis

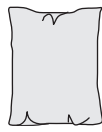
* EINGETRAGENES DEUTSCHES GEBRAUCHSMUSTER DBGM.

Jedes Möbel ist ein von Hand gefertigtes Unikat. Daher können Maßdifferenzen zu den hier angegebenen Größen entstehen. Ursachen sind: 1. unterschiedliche Bezugsmaterialien (Stoff, Leder), 2. Verarbeitung von Inlettmaten, 3. der Druck mit dem einzelne Typen zu Stellkombinationen verbunden werden, usw. Der Sitzkomfort von Teilen mit größerer Sitztiefe kann zu denen mit geringerer Tiefe differieren.

Kissen mit Ziernähten wahlweise Ton in Ton oder farblich abgesetzt!



Funki S
Funktionskissen
(Spitzkissen)
(Kaltnaht)
62 x 78
582



Funki S
Funktionskissen
(Spitzkissen)
(Leder: offenkantig)
(Stoff: Dekorative Kettelnah)
62 x 78
589



Kissen
(Spitzkissen)
(Dekorative
Kettelnah)
60 x 40
925



Kissen
(Spitzkissen)
(Kaltnaht)
78 x 60
949



Kissen
(Spitzkissen)
(Kaltnaht)
60 x 40
967



Kissen
(mit Abnäher)
(Stoff: Kaltnaht)
(Leder: Kappnah)
50 x 50
972

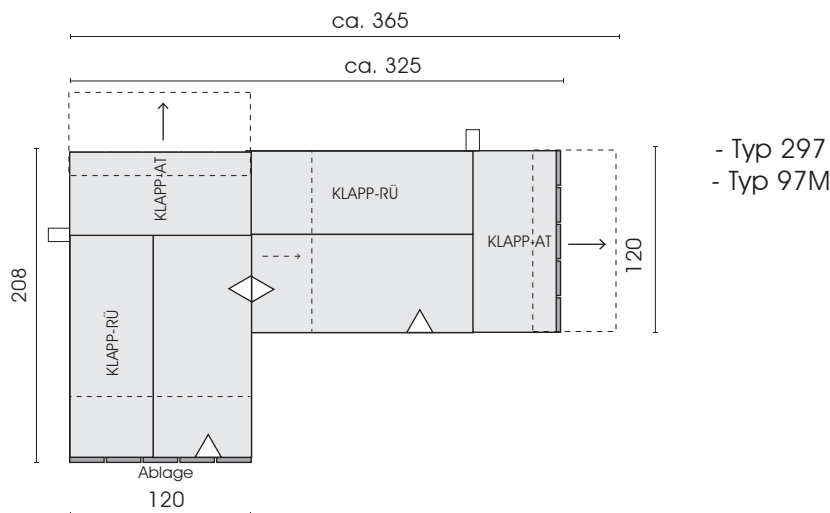
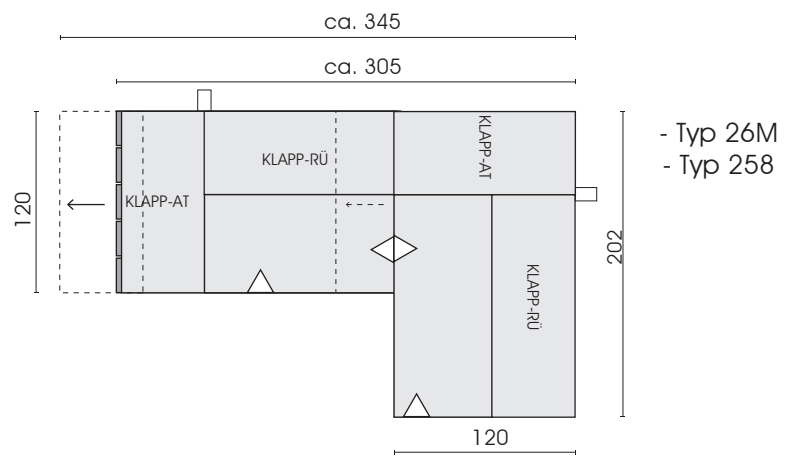


Kissen
(mit Abnäher)
(Stoff: Kaltnaht)
(Leder: Kappnah)
58 x 58
973



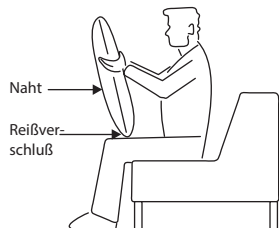
Kissen
(Spitzkissen)
(Leder:
wahlweise Biese
oder offenkantig)
(Stoff: Biese)
60 x 40
975

Mögliche Stellkombinationen




Jedes Möbel ist ein von Hand gefertigtes Unikat. Daher können Maßdifferenzen zu den hier angegebenen Größen entstehen. Ursachen sind: 1. unterschiedliche Bezugsmaterialien (Stoff, Leder), 2. Verarbeitung von Inlettmaten, 3. der Druck mit dem einzelne Typen zu Stellkombinationen verbunden werden, usw. Der Sitzkomfort von Teilen mit größerer Sitztiefe kann zu denen mit geringerer Tiefe differieren.

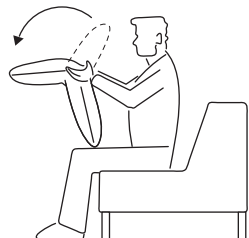
FUNKI - So funktioniert`s:



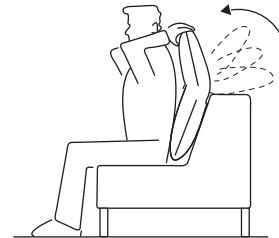
1. Fassen Sie das Kissen oben seitlich und stellen Sie das Kissen mit dem RV nach unten und mit der nahtlosen Seite vor sich auf die Oberschenkel.



2. Bewegen Sie den oberen Teil des Kissens nach vorne (auf sich zu) bis die Endstellung erreicht ist.



3. Jetzt können Sie den oberen Teil des Kissens nach hinten klappen bis das Kissenoberteil in der Nullstellung einrastet.



4. Platzieren Sie nun das Kissen in der gewünschten Position (z.B. im Rücken, nahtlose Seite vorne und RV unten). Sie können jetzt das Kissenoberteil je nach Belieben und Position in 16 verschiedene Raststellungen bringen indem Sie das Kissenoberteil langsam auf sich zu ziehen.