



Bitte beachten Sie auch unsere allgemeinen Hinweise und Verkaufsinformationen

Stand 22.03.2021

Irrtümer und Änderungen vorbehalten. Es gelten unsere Allgemeinen Geschäftsbedingungen. / WEEE-Reg.-Nr. DE 69718127

AUFBAU

KONSTRUKTIVER AUFBAU

Alle verwendeten Materialien entsprechen den Anforderungen nach RAL-GZ 430/3.

Vollpolsterbank, Holzuntergestell

Polsteraufbau Sitz: Wellenfedern, Gitterwatte, Polyschaum RG 40, 70% Schaumsticks RG 40, 30% silik. Hohlfaser, Diolenwatte

Polsteraufbau Rücken: Gummigurte, Polyschaum, 70% Schaumsticks, 30% silik. Hohlfaser, Diolenwatte

POLSTERUNG BESONDERS LEGER

Bei legeren Polsterungen sitzt man eher „im Sofa“ als darauf, die Polsterung schmiegt sich an. Eine besonders legere Polsterung zeichnet sich durch eine superweiche, softige Oberfläche aus. Die Bezüge zeigen gewollt schon im Neuzustand ein ausgeprägtes Wellenbild und eine erhöhte Faltenbildung auf Sitz, Rücken und Armlehnen. Diese hochwertige Polsterung mit Kammerabstepung enthält eine Mischung aus losem Füllmaterial wie Schaumsticks und/oder Federn die eine punktuelle Anpassung an den Körper ermöglicht. Hierzu sind die Füllungen in einzelnen Kammern verarbeitet, die sich je nach Bezugsart mehr oder weniger stark abzeichnen. Sitzabdrücke sind warentypisch.

RÜCKENSPANNTHEILE

Alle Rückenspannteile werden standardmäßig im jeweilig gewählten Bezugsmaterial geliefert.

FÜSSE

Fächerkufe Nr. 1 wahlweise lieferbar in:

- nickel satiniert (Edelstahloptik)
- Metall pulverbeschichtet struktur schwarz- matt



Schwertkufe Nr. 2 wahlweise lieferbar in:

- nickel satiniert (Edelstahloptik)
- Metall pulverbeschichtet struktur schwarz- matt



STUHL

Zu diesem Modell empfehlen wir den passenden Stuhl 1205.



FUNKTIONEN

FUNKTIONSSOFA B4X

Die Sitzeinheit kann nach links sowie nach rechts verschoben werden.



FUNKTIONSELEMENTE N3X/N2X

Jede Sitzeinheit kann unabhängig voneinander nach links sowie nach rechts verschoben werden.



Drehfunktion

Es besteht die Möglichkeit, gegen Aufpreis (siehe Preisseite) eine Drehfunktion (360°) in die Sitzeinheiten zu integrieren.



Drehstopp (nur in Verbindung mit Drehfunktion)

Wahlweise kann in die Sitzeinheiten mit Drehfunktion ein Drehstopp verbaut werden.

Dieser wird für alle Sitzeinheiten eines Elementes gegen Aufpreis berechnet (siehe Preisseite).

Der Gesamtaufpreis beinhaltet bereits den Aufpreis für Drehfunktion sowie den Aufpreis für Drehstopp.

Durch Betätigung des seitlich angebrachten Knopfes wird die Drehbarkeit des Sitzes gestoppt und in der gewünschten Position fixiert.



Die Sitzeinheiten lassen sich auch bei festgestelltem Sitz weiterhin verschieben.

Bitte beachten Sie: Durch den Drehstopp vergrößert sich die Sitzhöhe ca. 1 cm.

Sitzvorzug (nur in Verbindung mit Drehfunktion)

Zusätzlich kann in allen Sitzeinheiten mit Drehfunktion ein Sitzvorzug verbaut werden.



Dieser wird für alle Sitzeinheiten eines Elementes gegen Aufpreis berechnet (siehe Preisseite).

Der Gesamtaufpreis beinhaltet bereits den Aufpreis für Drehfunktion sowie den Aufpreis für Sitzvorzug.

Durch diese Funktion ergibt sich die Möglichkeit die Einzelsitze auch nach vorne zu schieben.

Achtung: Der Sitzvorzug kann nicht in Kombination mit dem Drehstopp in einem Element verbaut werden.

Bitte beachten Sie:

Bei Elementen mit einer integrierten Dreh- und Schiebefunktion ist ein Spiel der einzelnen Sitzeinheiten konstruktionsbedingt. Durch die Betätigung der Funktionen kann eine gewisse Geräuschbildung entstehen. Diese Merkmale stellen keinen Grund zur Beanstandung dar.



Bitte beachten Sie auch unsere allgemeinen Hinweise und Verkaufsinformationen

Stand 22.03.2021

Irrtümer und Änderungen vorbehalten. Es gelten unsere Allgemeinen Geschäftsbedingungen.

HOLZPLATEAU

Holzplateau mit Baumkante (UV-beschichtet mit Öl-Effekt) wahlweise lieferbar in:



- **Kernbuche massiv**
gegen Preisabschlag siehe Preisseite



Bei älteren Bäumen entsteht als natürliche Begleiterscheinung eine Rotfärbung des Holzes im Stammesinneren, genannt Kern. Dieser Kern zeichnet sich durch eine schöne, lebhaftige Färbung und einzigartige Wuchsmerkmale aus.

- **Wildeiche natur massiv**



- **Wildeiche bianco massiv**



Optische Eigenschaften der Wildeiche sind vermehrt auftretende Äste, kleine Risse, Wirbel oder Spiegel. Ebenso wird die Lebendigkeit des Holzes durch das natürliche Farbspiel geprägt.

- **Wildnussbaum massiv**
gegen Aufpreis siehe Preisseite



Beim Wildnussbaum variiert das vielfältige Farbspektrum von graubrauner bis rotbrauner Zeichnung bis hin zu fast schwarzen Einläufen. Auch ein Anteil an hellem Splintholz ist möglich. Ast- und Wuchsmerkmale sowie unterschiedlich starke Holzstrukturen charakterisieren die Natürlichkeit des Nussbaums.

Holzplateau mit unterschrittener Kante lieferbar in:



- **Betonoptik**
(lackiert, mit Handspachtel aufgetragen)



KONTRASTFADEN

Die Fertigung erfolgt entweder **mit Kontrastfaden** oder mit einem farblich zum Bezug passenden **Faden (Ton-in-Ton)**.

KONTRASTFADEN

Bei Lederbezügen und bei Stoff-Leder-Kombinationen muss explizit **eine Kontrastfadenfarbe** gewählt werden.

Die gewählte Fadenfarbe wird bei zweifarbigen Bezügen vorder- und rückseitig verarbeitet.

Eine Kontrastfadenverarbeitung bei Stoff- und Mikrofaserbezügen ohne Lederanteil ist leider nicht möglich.

Ausnahme Stoff 13-BISON:

Dieser Stoff kann mit Kontrastfaden gefertigt werden. Es muss explizit eine Kontrastfadenfarbe gewählt werden.

FADEN TON-IN-TON

Das Modell wird mit einem zum Bezug passenden Faden (Ton-in-Ton) gefertigt.

Bei zweifarbigen Bezügen und bei Stoff-Leder-Kombinationen wird automatisch vorder- und rückseitig der passende Faden verarbeitet.



HELLGRAU 0321

BEIGE 1222

NOUGAT 0281

GRAU 0415

DUNKELBRAUN 1002

SCHWARZ 4000

ROT 0504

DUNKELBLAU 0827

BEZUGSMATERIALIEN

Angaben zu den spezifischen Eigenschaften einzelner Qualitäten unserer Bezugskollektion finden Sie auf den Musteretiketten.

Auf Wunsch sind weitere Bezüge aus unserer noch umfangreicheren Polstermöbel-Kollektion (**Ausnahme N-NATURO**) als Sonderanfertigung erhältlich. Hierfür gilt in Stoff und Leder jeweils ein Aufpreis von pauschal 20%.



Bitte beachten Sie auch unsere allgemeinen Hinweise und Verkaufsinformationen

Stand 22.03.2021

Irrtümer und Änderungen vorbehalten. Es gelten unsere Allgemeinen Geschäftsbedingungen.

BEZUGSKOMBINATION

Auf Wunsch können bei diesem Modell zwei unterschiedliche Bezüge kombiniert werden.

Hierbei muss für Bezugsteil 1 und Bezugsteil 2 das jeweilig gewünschte Bezugsmaterial angegeben werden.

Bei Kombination von zwei preisdifferenten Bezügen wird standardmäßig die höhere Preisgruppe berechnet.

Stoff- und Lederbedarf der einzelnen Bezugsteile auf Anfrage.

▨ Bezugsteil 1: Sitz und Rücken

■ Bezugsteil 2: Sitz- und Rückenspannteil



BODENKISSEN

Das Bodenkissen Y bietet eine zusätzliche Sitzmöglichkeit auf dem Plateau.

NAHTBILD

Modellbedingt kann sich das Nahtbild zwischen textilen Bezügen und Lederbezügen unterscheiden, beispielsweise durch eine unterschiedliche Teilung der Spannteile. Lederziernähte (z.B. Kapp- oder Doppelnähte) können modellspezifisch oder nach Eignung der textilen Bezugsmaterialien entfallen.

Das Modell wird ausschließlich mit Kältchennaht verarbeitet.

MASS- UND BEDARFSANGABEN

Alle angegebenen Werte sind Zirkaangaben: Maße in Zentimeter, Stoffbedarf in Laufmeter, Lederbedarf in Quadratmeter.

BESTELLCHECKLISTE

Bitte achten Sie bei Bestellung besonders auf folgende Punkte bzw. vollständige Angabe von:


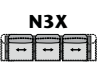
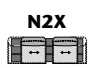
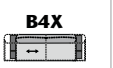



- **Artikel / Zusammenstellung**
- **Bezugsmaterial**, bei Bezugskombination **Bezugsmaterial pro Bezugsteil** (N-NATURO generell nicht möglich)
- bei Lederbezügen und Stoff-Leder-Kombinationen **Fertigung mit oder ohne Kontrastfaden**
- bei Ausführung mit Kontrastfaden **Kontrastfadenfarbe**
- **Ausführung Fuß**, zusätzlich **Oberfläche**
- **Ausführung Holzplateau**



Stand 22.03.2021

Irrtümer und Änderungen vorbehalten. Es gelten unsere Allgemeinen Geschäftsbedingungen.

Bei Verschiebung und Drehung der einzelnen Sitzeinheiten ergeben sich Maßänderungen in der Breite sowie in der Tiefe.

EINZELELEMENTE				DEKOKISSEN		
	Element 3-sitzig	Element 2-sitzig	Bank	Bodenkissen für Plateau	Kissen	Kissen
						
H	88					
T	70					
ST	47					
SH	52					
B	SB 3 x 66 228	SB 2 x 66 190	SB 161 190	H 24 T 56 67	T 50	T 35

STOFF	Stoffbedarf	4,80	3,30	3,50	1,40	0,60	0,50
	Weißpolster						
	Preise Stoff:						
	Preise Stoff Q2 - Rohleder Studioline-Konzept (platzierungsgebunden):						

LEDER	Lederbedarf	9,00	6,10	6,60	2,00	1,10	0,70
	Weißpolster						
	Preise Leder (ausgenommen N-NATURO):						
	Aufpreis für Drehfunktion pro Artikel:						
	Aufpreis für Drehfunktion inkl. Drehstopp pro Artikel (Drehstopp nicht mit Sitzvorzug kombinierbar):						
	Aufpreis für Drehfunktion inkl. Sitzvorzug pro Artikel (Sitzvorzug nicht mit Drehstopp kombinierbar):						
	Preisabschlag für Plateau in Kernbuche massiv:						
	Aufpreis für Plateau in Wildnussbaum massiv:						
	Für alle Stoffe und Leder der aktuellen DINING-Kollektion gilt jeweils nur ein Preis (Ausnahme Rohleder Studioline-Konzept). Bei Kombination von zwei preisdifferenten Bezügen wird standardmäßig die höhere Preisgruppe berechnet.						
	Auf Wunsch sind weitere Bezüge aus unserer noch umfangreicheren Polstermöbel-Kollektion (Ausnahme N-NATURO) als Sonderanfertigung erhältlich. Hierfür gilt in Stoff und Leder jeweils ein Aufpreis von pauschal 20%.						