



Bitte beachten Sie auch unsere allgemeinen Hinweise und Verkaufsinformationen

Stand 01.07.2022

Irrtümer und Änderungen vorbehalten. Es gelten unsere Allgemeinen Geschäftsbedingungen. / WEEE-Reg.-Nr. DE 69718127

AUFBAU

KONSTRUKTIVER AUFBAU

Alle verwendeten Materialien entsprechen den Anforderungen nach RAL-GZ 430/4.

Vollpolstergarnitur, Metalluntergestell

Polsteraufbau Sitz: Gummigurte, Polyschaum RG 40, Diolenwatte

Polsteraufbau Rücken: Holzgestell, Polyschaum, Diolenwatte

Rückenkissen: 50% Latexschaum RG 50, 50% Entenfedern, Diolenwatte

POLSTERUNG LEGER / LOCKER

Bei legeren Polsterungen sitzt man eher „im Sofa“ als darauf, die Polsterung schmiegt sich an. Eine leger/lockere Polsterung zeichnet sich durch einen weichen Polsteraufbau aus. Der Bezug ist nicht glatt. Warentypisch sind die gewollte Wellenbildung der Bezüge auf Sitz, Rücken und Armlehnen sowie Sitzabdrücke.

Geringfügige Unterschiede in der Sitzhärte bei Anbaugruppen sind konstruktionsbedingt und daher kein Beanstandungsgrund.

NAHTBILD

Modellbedingt kann sich das Nahtbild zwischen textilen Bezügen und Lederbezügen unterscheiden, beispielsweise durch eine unterschiedliche Teilung der Spannteile. Lederziernähte (z.B. Kapp- oder Doppelnähte) können modellspezifisch oder nach Eignung der textilen Bezugsmaterialien entfallen.

BEZUGSMATERIALIEN

Angaben zu den spezifischen Eigenschaften einzelner Qualitäten unserer Bezugskollektion finden Sie auf den Musteretiketten.

MASS- UND BEDARFSANGABEN

Alle angegebenen Werte sind Zirkaangaben: Maße in Zentimeter, Stoffbedarf in Laufmeter, Lederbedarf in Quadratmeter.

RÜCKENKISSEN

Bei Modell HOOVER sind die zum Element passenden Rückenkissen bereits inklusive.

Die einzelnen Rückenkissen YC, YE und YB sowie das Funktionsrückenkissen YX können optional dazu bestellt werden.

FUNKTIONEN

I OFFENER ABSCHLUSS MIT KLAPPFUNKTION

Ausgewählte Elemente verfügen über einen offenen Abschluss mit Funktion. Mittels Rasterbeschlag kann dieser in verschiedene Positionen verstellt werden. Durch Ziehen über die höchste Position hinaus wird die Funktion zurück in die Grundposition gebracht. Rasterbeschlägen dürfen in hochgestelltem Zustand nicht als Sitz verwendet werden. Die Gelenke sind nicht für Benutzung mit Gesamtkörpergewicht ausgelegt.



II SCHWENKBARE SITZFLÄCHE

Bei Elementen mit Kennzeichen „1“ ist die Sitzfläche inkl. dem offenen Abschluss (mit Rasterbeschlag) schwenkbar. Durch manuelles Drehen um 90° nach vorne kann der komplette Sitz zur Liegefläche umfunktioniert werden. Dadurch vergrößert sich die Sitz- sowie Gesamttiefe.



III MOTORISCHE SITZTIEFENVERSTELLUNG

Bei den Einzelsofas C und E sowie bei den Anbauelementen CL/R, EL/R und BL/R kann eine motorische Sitztiefenverstellung integriert werden (gegen Aufpreis siehe Preisseite). Der Sitz wird mittels Motor nach vorne gefahren. Die Bedienung erfolgt durch auf dem Bezug angebrachte Sensoren in Knopfform, die auf Berührung reagieren (TOUCH IT Technology). Die Sitz- und Gesamttiefe vergrößert sich dadurch um 21 cm.





Bitte beachten Sie auch unsere allgemeinen Hinweise und Verkaufsinformationen

Stand 01.07.2022

Irrtümer und Änderungen vorbehalten. Es gelten unsere Allgemeinen Geschäftsbedingungen.

FÜSSE

Metallkufe wahlweise lieferbar in:

- nickel satiniert (Edelstahloptik)
- pulverbeschichtet struktur schwarz-matt

von links nach rechts:



RAHMEN

Es kann zwischen einem bezogenen Rahmen und einem Massivholzrahmen gewählt werden.

Der bezogene Rahmen wird analog des gewählten Bezugsmaterials geliefert.

Der Massivholzrahmen UV-beschichtet mit Öl-Effekt (gegen Aufpreis siehe Preisseite) ist wahlweise lieferbar in:

- Wildeiche natur
- Nussbaum

von links nach rechts:




BEZUGSKOMBINATION


Auf Wunsch können bei diesem Modell zwei unterschiedliche Bezüge kombiniert werden.


Hierbei muss für Bezugsteil 1 und Bezugsteil 2 das jeweilig gewünschte Bezugsmaterial angegeben werden.

Berechnungsgrundlage ist die gewählte Preisgruppe des Bezugsteil 1 (unabhängig von Bezugsteil 2).

Stoff- und Lederbedarf der einzelnen Bezugsteile auf Anfrage.

 Bezugsteil 1: Sitz und Rücken inkl. Armteil

 Bezugsteil 2: Rückenkissen



RÜCKENABSTANDSHALTER

Die Rückenabstandshalter sind wahlweise lieferbar in:

- nickel satiniert (Edelstahloptik)
- pulverbeschichtet struktur schwarz-matt





Bitte beachten Sie auch unsere allgemeinen Hinweise und Verkaufsinformationen

Stand 01.07.2022

Irrtümer und Änderungen vorbehalten. Es gelten unsere Allgemeinen Geschäftsbedingungen. / WEEE-Reg.-Nr. DE 69718127

KONTRASTFADEN

Die Fertigung erfolgt entweder **mit Kontrastfaden** oder mit einem farblich zum Bezug passenden **Faden (Ton-in-Ton)**.

KONTRASTFADEN

Bei Lederbezügen, bei Stoff-Leder-Kombinationen und beim Stoff 13-BISON muss explizit **eine Kontrastfadenfarbe** gewählt werden.

Die gewählte Fadenfarbe wird bei zweifarbigen Bezügen vorder- und rückseitig verarbeitet.

Eine Kontrastfadenverarbeitung bei Stoff- und Mikrofaserbezügen ohne Lederanteil ist leider nicht möglich (**Ausnahme 13-BISON**).

FADEN TON-IN-TON

Das Modell wird mit einem zum Bezug passenden Faden (Ton-in-Ton) gefertigt.

Bei zweifarbigen Bezügen und bei Stoff-Leder-Kombinationen wird automatisch vorder- und rückseitig der passende Faden verarbeitet.



HELLGRAU 0321

BEIGE 1222

NOUGAT 0281

GRAU 0415

DUNKELBRAUN 1002

SCHWARZ 4000

ROT 0504

DUNKELBLAU 0827

BESTELLCHECKLISTE

Bitte achten Sie bei Bestellung besonders auf folgende Punkte bzw. vollständige Angabe von:

- **Zusammenstellung** (Rückenkissen sind bereits inklusive!)
- **Bezugsmaterial**, bei Bezugskombination **Bezugsmaterial pro Bezugsteil**
- bei Lederbezügen und bei Stoff- und Lederkombinationen **Fertigung mit oder ohne Kontrastfaden**
- bei Fertigung mit Kontrastfaden **Kontrastfadenfarbe**
- **Ausführung Metallkufe**
- **Ausführung Rückenabstandshalter**
- bei **Ausführung Massivholzrahmen** zusätzlich **Oberfläche**

Stand 01.07.2022

Irrtümer und Änderungen vorbehalten. Es gelten unsere Allgemeinen Geschäftsbedingungen.

Einzelsofas CG, EG und BG sowie Recamiere IAL/R: Diese Elemente verfügen über einen **offenen Abschluss mit Klappfunktion**. Gesamthöhe ohne Rückenkissen: 65 cm / Sitztiefe ohne Rückenkissen: 79 cm. Die zum Element passenden Rückenkissen sind bereits inklusive.

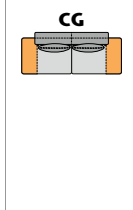
| EINZELSOFAS

| RECAMIERE MIT OFF. ABSCHLUSS

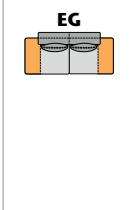


H min. 65
H max 91
T 108
ST min. 60
ST max. 79
SH 43

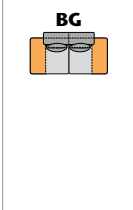
Sofa 3
off. Abschluss/
Klappfunktion



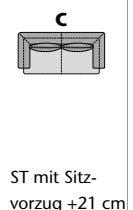
Sofa 2½
off. Abschluss/
Klappfunktion



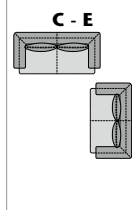
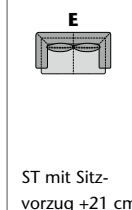
Sofa 2
off. Abschluss/
Klappfunktion



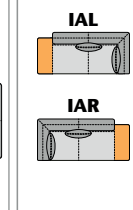
Sofa 3



Sofa 2½



Recamiere mit
off. Abschl./
Klappfunkt. li/re



B

STOFF

Stoffbedarf

Weißpolster

10

13

16

20

25

30

45

LEDER

Lederbedarf

Weißpolster

X

A

B

C

D

E

F

G

N

Aufpreis für Massivholzrahmen:

Aufpreis für motorischen Sitzvorzug:

Bei Kombination von zwei unterschiedlichen Bezügen dient die gewählte Preisgruppe des Bezugsteil 1 als Berechnungsgrundlage (unabhängig von Bezugsteil 2).



Stand 01.07.2022

Irrtümer und Änderungen vorbehalten. Es gelten unsere Allgemeinen Geschäftsbedingungen.

Element TL/R und Anbauecke IL/R: Diese Elemente verfügen über einen **offenen Abschluss mit Klappfunktion**.
 Gesamthöhe ohne Rückenkissen: 65 cm / Sitztiefe ohne Rückenkissen: 79 cm.
 Die zum Element passenden Rückenkissen sind bereits inklusive.

| ANBAUELEMENTE

| ANBAUECKEN



H min. 65
 H max 91
 T 108
 ST min. 60
 ST max. 79
 SH 43

| | Sofa 3 AT li/re | Sofa 2½ AT li/re | Sofa 2 AT li/re | Element AT li/re | Element mit off. Abschl./ Klappfunkt. li/re | Anbaueck mit off. Abschl./ Klappfunkt. li/re | Anbaueck AT li/re | Spitzecke | |
|----------|-------------------------------|-------------------------------|-------------------------------|---------------------|---|--|----------------------|-----------|-----------|
| | | | | | | | | | |
| | | | | | | | | | |
| | ST mit Sitz- vorzug +21 cm | ST mit Sitz- vorzug +21 cm | ST mit Sitz- vorzug +21 cm | | | | | | |
| B | 215 | 185 | 155 | 115 | 137 | 245 | 230 | 108 | 180 x 300 |

Stoffbedarf

Weißpolster

10
 13
 16
 20
 25
 30
 45

Lederbedarf

Weißpolster

X
 A
 B
 C
 D
 E
 F
 G
 N

Aufpreis für Massivholzrahmen:

Aufpreis für motorischen Sitzvorzug:

Bei Kombination von zwei unterschiedlichen Bezügen dient die gewählte Preisgruppe des Bezugsteil 1 als Berechnungsgrundlage (unabhängig von Bezugsteil 2).

STOFF

LEDER

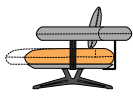
Stand 01.07.2022

Irrtümer und Änderungen vorbehalten. Es gelten unsere Allgemeinen Geschäftsbedingungen.

ELEMENTE MIT SCHWENKBARER SITZFLÄCHE UND OFFENEM ABSCHLUSS INKL. KLAPPFUNKTION

Wird der Schwenksitz um 90° nach vorne gedreht, vergrößert sich die Sitz- sowie Gesamttiefe.
 Gesamthöhe ohne Rückenkissen: 65 cm / Sitztiefe ohne Verstellung und ohne Rückenkissen: 79 cm.
 Die zum Element passenden Rückenkissen sind bereits inklusive.

| EINZELSOFAS



Sofa 3 mit
Schwenksitz /
off. Abschluss

Sofa 2½ mit
Schwenksitz /
off. Abschluss

H min. 65
H max. 91
T min. 108
ST min. 60
SH 43

| CG1 | EG1 |
|---------------------------|---------------------------|
| | |
| T max. 144 ST max. 115 | T max. 129 ST max. 100 |
| 265 | 235 |

| RECAMIERE

Recamiere mit
Schwenksitz u.
off. Abschl. li/re

| IA1L | IA1R |
|---------------------------|---------------------------|
| | |
| T max. 144 ST max. 115 | T max. 144 ST max. 115 |
| 245 | |

| ELEMENT UND ANBAUECKE

Element mit
Schwenksitz u.
off. Abschl. li/re

Anbaueck mit
Schwenksitz u.
off. Abschl. li/re

| T1L | I1L | T1R | I1R |
|---------------------------|---------------------------|---------------------------|---------------------------|
| | | | |
| T max. 144 ST max. 115 | T max. 144 ST max. 115 | T max. 144 ST max. 115 | T max. 144 ST max. 115 |
| 137 | 245 | | |

| EL - I1R |
|-----------|
| |
| 293 x 245 |

B

STOFF

Stoffbedarf

Weißpolster

10
13
16
20
25
30

45

LEDER

Lederbedarf

Weißpolster

X
A
B
C
D
E
F
G
N

Aufpreis für Massivholzrahmen:

Bei Kombination von zwei unterschiedlichen Bezügen dient die gewählte Preisgruppe des Bezugsteil 1 als Berechnungsgrundlage (unabhängig von Bezugsteil 2).



Stand 01.07.2022

Irrtümer und Änderungen vorbehalten. Es gelten unsere Allgemeinen Geschäftsbedingungen.

ELEMENTE OHNE FUNKTION

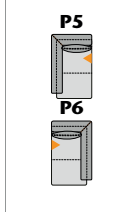
Gesamthöhe ohne Rückenkissen: 65 cm / Sitztiefe ohne Rückenkissen: 168 cm.
Die zum Element passenden Rückenkissen sind bereits inklusive.

| LIEGEN



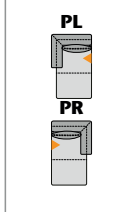
H min. 65
H max. 91
T 180
ST min. 149
ST max. 168
SH 43

Liege klein
AT lang li/re

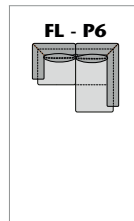


115

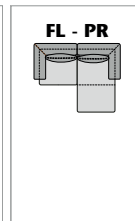
Liege klein
AT li/re



115



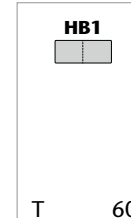
230 x 180



230 x 180

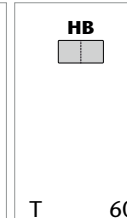
| HOCKER

Hockerbank groß



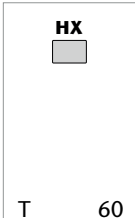
T 150 60

Hockerbank mittel



T 120 60

Jumbohocker



T 90 60

B

Stoffbedarf

Weißpolster

10
13
16
20
25
30
45

STOFF

Lederbedarf

Weißpolster

X
A
B
C
D
E
F
G
N

Aufpreis für Massivholzrahmen:

LEDER

Bei Kombination von zwei unterschiedlichen Bezügen dient die gewählte Preisgruppe des Bezugsteil 1 als Berechnungsgrundlage (unabhängig von Bezugsteil 2).

